

ALL. E



## BILANCIO AL 31/12/2012

### ALLEGATI:

- BILANCIO
- NOTA INTEGRATIVA
- RELAZIONE SULLA GESTIONE

**ATO ME 3 S.P.A. IN LIQUIDAZIONE**  
**Codice fiscale 02680950835 – Partita iva 02680950835**  
**VIA CAVALIERI DELLA STELLA 21 - 98122 MESSINA ME**  
**Numero R.E.A**  
**Registro Imprese di MESSINA n. 02680950835**  
**Capitale Sociale Euro 251.706,84 i.v.**

**BILANCIO DI ESERCIZIO AL 31/12/2012**  
**Gli importi presenti sono espressi in unita' di euro**

<b>STATO PATRIMONIALE - ATTIVO</b>	<b>31/12/2011</b>	<b>31/12/2012</b>
<b>A) CREDITI VERSO SOCI P/VERS.TI ANCORA DOVUTI</b>		
I) parte gia' richiamata	0	0
II) parte non richiamata	0	0
<b>A TOTALE CREDITI VERSO SOCI P/VERS.TI ANCORA DOVUTI</b>	<b>0</b>	<b>0</b>
<b>B) IMMOBILIZZAZIONI</b>		
I) IMMOBILIZZAZIONI IMMATERIALI	0	0
II) IMMOBILIZZAZIONI MATERIALI		
1) Terreni e fabbricati	3.677.002	3.560.668
2) Impianti e macchinario	131.567	107.668
3) Attrezzature industriali e commerciali	1.749.041	1.148.511
4) Altri beni	175.429	160.046
5) Immobilizzazioni in corso e acconti	2.706.334	3.021.101
<b>II TOTALE IMMOBILIZZAZIONI MATERIALI</b>	<b>8.439.373</b>	<b>7.997.994</b>
III) IMMOBILIZZAZIONI FINANZIARIE		
2) Crediti (immob. finanziarie) verso:		
d) altri esigibili oltre es. succ.	19.181	19.607
<b>2 TOTALE Crediti (immob. finanziarie) verso:</b>	<b>19.181</b>	<b>19.607</b>
<b>III TOTALE IMMOBILIZZAZIONI FINANZIARIE</b>	<b>19.181</b>	<b>19.607</b>
<b>B TOTALE IMMOBILIZZAZIONI</b>	<b>8.458.554</b>	<b>8.017.601</b>
<b>C) ATTIVO CIRCOLANTE</b>		
I) RIMANENZE	0	0
II) CREDITI VERSO:		

1) Clienti:		
a) esigibili entro esercizio successivo	479.154	682.433
<b>1 TOTALE Clienti:</b>	479.154	682.433
4) Controllanti:		
a) esigibili entro esercizio successivo	15.745.580	27.214.278
b) esigibili oltre esercizio successivo	9.800.000	6.017.107
<b>4 TOTALE Controllanti:</b>	25.545.580	33.231.385
4-bis) Crediti tributari		
a) esigibili entro esercizio successivo	11.140	806.802
b) esigibili oltre esercizio successivo	334.324	0
<b>4-bis TOTALE Crediti tributari</b>	345.464	806.802
5) Altri (circ.):		
a) esigibili entro esercizio successivo	200.339	218.009
b) esigibili oltre esercizio successivo	7.430.074	7.186.763
<b>5 TOTALE Altri (circ.):</b>	7.630.413	7.404.772
<b>II TOTALE CREDITI VERSO:</b>	34.000.611	42.125.392
<b>III) ATTIVITA' FINANZIARIE (non immobilizz.)</b>	0	0
<b>IV) DISPONIBILITA' LIQUIDE</b>		
1) Depositi bancari e postali	4.842.399	259.610
2) Assegni	0	0
3) Danaro e valori in cassa	45	6
<b>IV TOTALE DISPONIBILITA' LIQUIDE</b>	4.842.444	259.616
<b>C TOTALE ATTIVO CIRCOLANTE</b>	38.843.055	42.385.008
<b>D) RATEI E RISCONTI</b>		
2) Ratei e risconti	12.816	10.445
<b>D TOTALE RATEI E RISCONTI</b>	12.816	10.445
<b>TOTALE STATO PATRIMONIALE - ATTIVO</b>	47.314.425	50.413.054
<b>STATO PATRIMONIALE - PASSIVO</b>	<b>31/12/2011</b>	<b>31/12/2012</b>
<b>A) PATRIMONIO NETTO</b>		
D) Capitale	251.707	251.707
II) Riserva da soprapprezzo delle azioni	0	0


III) Riserve di rivalutazione	0	0
IV) Riserva legale	51	10.468
V) Riserve statutarie	0	0
VI) Riserva per azioni proprie in portafoglio	0	0
<b>VII) Altre riserve:</b>		
a) Riserva straordinaria	1.093	1.093
g) Soci per versamenti in c/copertura perdite	75.988	75.988
m) Riserva per arrotondamento unita' di euro	1	1
<b>VII TOTALE Altre riserve:</b>	77.082	87.550
VIII) Utili (perdite) portati a nuovo	473.373 -	275.446 -
IX) Utile (perdita) dell' esercizio	208.344	23.141 -
<b>A TOTALE PATRIMONIO NETTO</b>	<b>63.811</b>	<b>40.670</b>
<b>B) FONDI PER RISCHI E ONERI</b>		
3) Altri fondi	325.327	415.633
<b>B TOTALE FONDI PER RISCHI E ONERI</b>	<b>325.327</b>	<b>415.633</b>
<b>C) TRATTAMENTO FINE RAPPORTO LAVORO SUBORDINATO</b>	<b>423.108</b>	<b>519.607</b>
<b>D) DEBITI</b>		
6) Acconti		
a) esigibili entro esercizio successivo	3.600.000	1.800.000
<b>6 TOTALE Acconti</b>	<b>3.600.000</b>	<b>1.800.000</b>
7) Debiti verso fornitori		
a) esigibili entro esercizio successivo	16.847.409	22.269.944
b) esigibili oltre esercizio successivo	7.979.460	7.336.078
<b>7 TOTALE Debiti verso fornitori</b>	<b>24.826.869</b>	<b>29.606.022</b>
11) Debiti verso controllanti		
a) esigibili entro esercizio successivo	132.613	132.613
<b>11 TOTALE Debiti verso controllanti</b>	<b>132.613</b>	<b>132.613</b>
12) Debiti tributari		
a) esigibili entro esercizio successivo	2.259.471	2.938.840
<b>12 TOTALE Debiti tributari</b>	<b>2.259.471</b>	<b>2.938.840</b>
13) Debiti verso ist. di previdenza e sicurez. sociale.		

a) esigibili entro esercizio successivo	101.887	135.447
b) esigibili oltre esercizio successivo	59.365	15.582
<b>13 TOTALE Debiti verso ist. di previdenza e sicurez. social</b>	<b>161.252</b>	<b>151.029</b>
14) Altri debiti		
a) esigibili entro esercizio successivo	294.104	346.510
<b>14 TOTALE Altri debiti</b>	<b>294.104</b>	<b>346.510</b>
<b>D TOTALE DEBITI</b>	<b>31.274.309</b>	<b>34.975.014</b>
<b>E)RATEI E RISCONTI</b>		
2) Ratei e risconti	15.227.870	14.462.130
<b>E TOTALE RATEI E RISCONTI</b>	<b>15.227.870</b>	<b>14.462.130</b>
<b>TOTALE STATO PATRIMONIALE - PASSIVO</b>	<b>47.314.425</b>	<b>50.413.054</b>

<b>CONTO ECONOMICO</b>	<b>31/12/2011</b>	<b>31/12/2012</b>
<b>A)VALORE DELLA PRODUZIONE</b>		
1) Ricavi delle vendite e delle prestazioni	36.946.273	38.758.543
5) Altri ricavi e proventi		
a) Altri ricavi e proventi	1.195.983	932.513
<b>5 TOTALE Altri ricavi e proventi</b>	<b>1.195.983</b>	<b>932.513</b>
<b>A TOTALE VALORE DELLA PRODUZIONE</b>	<b>38.142.256</b>	<b>39.691.056</b>
<b>B)COSTI DELLA PRODUZIONE</b>		
6) materie prime, suss., di cons. e merci	36.321	35.319
7) per servizi	34.483.596	36.213.671
8) per godimento di beni di terzi	81.557	85.501
9) per il personale:		
a) salari e stipendi	1.419.792	1.483.545
b) oneri sociali	481.165	535.818
c) trattamento di fine rapporto	105.407	110.432
d) altri costi del personale		1.777
<b>9 TOTALE per il personale:</b>	<b>2.006.364</b>	<b>2.131.572</b>
10) ammortamenti e svalutazioni:		
b) ammort. immobilizz. materiali	958.471	796.587

<i>c) altre svalutaz. immobilizz.</i>	0	0
<b>10 TOTALE ammortamenti e svalutazioni:</b>	958.471	796.587
<b>12) accantonamenti per rischi</b>	0	0
<b>14) oneri diversi di gestione</b>	345.121	315.401
<b>B TOTALE COSTI DELLA PRODUZIONE</b>	37.911.430	39.578.051
<b>A-B TOTALE DIFF. TRA VALORE E COSTI DI PRODUZIONE</b>	230.826	113.005
<b>C) PROVENTI E ONERI FINANZIARI:</b>		
<b>16) Altri proventi finanziari:</b>		
<i>d) proventi finanz. diversi dai precedenti</i>		
<i>d3) da controllanti</i>	466.635	194.902
<i>d4) da altri</i>	10.094	922
<b>d TOTALE proventi finanz. diversi dai precedenti</b>	476.729	195.824
<b>16 TOTALE Altri proventi finanziari:</b>	476.729	195.824
<b>17) interessi e altri oneri finanziari da:</b>		
<i>d) debiti verso banche</i>	733	1.388
<i>f) altri debiti</i>	172.988	245.574
<b>17 TOTALE interessi e altri oneri finanziari da:</b>	173.721	246.962
<b>15+16-17±17bis TOTALE DIFF. PROVENTI E ONERI FINANZIARI</b>	303.008	51.138 -
<b>D) RETTIFICHE DI VALORE DI ATTIVITA' FINANZIARIE</b>	0	0
<b>E) PROVENTI E ONERI STRAORDINARI</b>		
<b>21) Oneri straordinari</b>		
<i>c) altri oneri straordinari</i>	1	1
<b>21 TOTALE Oneri straordinari</b>	1	1
<b>20-21 TOTALE DELLE PARTITE STRAORDINARIE</b>	1 -	1
<b>A-B±C±D±E TOTALE RIS. PRIMA DELLE IMPOSTE</b>	533.833	61.868
<b>22) Imposte redd. exerc., correnti, differite, anticipate</b>		
<i>a) imposte correnti</i>	325.489	85.009
<b>22 TOTALE Imposte redd. exerc., correnti, differite, anticipat</b>	325.489	85.009
<b>23) Utile (perdite) dell'esercizio</b>	208.344	23.141 -

Il presente bilancio e' reale e corrisponde alle scritture contabili.



## ATO ME 3 S.P.A. IN LIQUIDAZIONE

Sede in VIA CAVALIERI DELLA STELLA 21 - 98100 MESSINA (ME) Capitale sociale Euro 251.706,84 i.v.

### Nota integrativa al bilancio al 31/12/2012

#### Premessa

Signori Azionisti,  
il presente bilancio, sottoposto al Vostro esame e alla Vostra approvazione, evidenzia una perdita di esercizio pari a Euro 23.141.

#### Attività svolte

La vostra Società, come ben sapete, svolge la propria attività nel settore dei servizi di igiene ambientale.

#### Criteri di formazione

Il seguente bilancio è conforme al dettato degli articoli 2423 e seguenti del Codice civile, come risulta dalla presente nota integrativa, redatta ai sensi dell'articolo 2427 del Codice civile, che costituisce, ai sensi e per gli effetti dell'articolo 2423, parte integrante del bilancio d'esercizio.

I valori di bilancio sono rappresentati in unità di Euro mediante arrotondamenti dei relativi importi. Le eventuali differenze da arrotondamento sono state indicate alla voce "Riserva da arrotondamento Euro" compresa tra le poste di Patrimonio Netto e "arrotondamenti da Euro" alla voce "proventi ed oneri straordinari" di Conto Economico.

Ai sensi dell'articolo 2423, quinto comma, C.c., la nota integrativa è stata redatta in unità di Euro.

L'art. 19 della Legge Regionale dell'8 aprile 2009, n. 9 ha previsto la liquidazione delle Società d'Ambito alla data di entrata in vigore della legge stessa. L'Assemblea straordinaria del 29 aprile 2010 ha ottemperato alla suddetta normativa mettendo in liquidazione la Società ai sensi dell'art. 2484, numero 6, c.c. La circolare del 16 dicembre 2010, n. 2, dell'Assessorato dell'Energia e dei servizi di pubblica utilità, pubblicata della GURS n. 57 in data 31 dicembre 2010, nel prevedere che il liquidatore è tenuto a garantire la continuità nell'espletamento del servizio di gestione integrata anche ai sensi dell'art. 2487, lett. c), del codice civile, ribadisce quanto previsto dall'art. 19, comma 12, della citata LR che, fino all'effettivo esercizio delle funzioni conferite dalla LR, e comunque fino al definitivo avvio del servizio di gestione integrata dei rifiuti con le modalità previste dalla LR ovvero fino alla soppressione delle autorità d'ambito, i soggetti già deputati alla gestione integrata del ciclo dei rifiuti continuano a svolgere le competenze loro attualmente attribuite; ai sensi della L.R. 3/2013 è stato disposto la continuità operativa di questa Società fino al 30.09.2013.

Ma dall'analisi degli adempimenti e delle competenze della SRR (una volta

costituita), previsti nel complesso articolato della L.R. 9/2010, si può facilmente dedurre che la tempistica (tra l'altro prevista dalla norma) non consentirà prima del 31.12.2013 la cessazione dell'operatività dell'ATO ME 3. Anzi!

Solo i termini normativi di costituzione, approvazione pianta organica, adozione Piano d'Ambito, tra l'altro complicata dalle recenti modifiche della norma laddove prevede solo per alcune fasi della gestione integrata dei rifiuti la possibilità dell'intervento diretto dei Comuni in forma singola o associata, così come scanditi nell'articolato, porterebbero già oltre il 31.12.2013 la data in cui la nuova SRR possa cominciare a predisporre le procedure per gli affidamenti a livello di ambito. Se a ciò si aggiungono i normali tempi delle procedure di aggiudicazione dei servizi, tempi di approvazione capitolati e disciplinari, le pubblicazioni, lo svolgimento delle procedure di gara, i termini del Codice dei Contratti per la stipula e la consegna degli stessi servizi, anche ipotizzando nessun intoppo temporale e/o procedurale e nessun ricorso amministrativo o extragiudiziale sulle procedure di affidamento, è facilmente ipotizzabile che la data minima di cessazione della fase operativa di cui al regime transitorio prevista con l'art. 19 L.R. 9/2010 sia quella del 30.06.2014.

Il documento OIC 5, al paragrafo 5.1.2. "Aziende delle quali si prosegue l'attività", prevede che anziché una vera e propria gestione di liquidazione si ha prosecuzione dell'attività d'impresa, l'intero patrimonio della società in liquidazione continua ad essere un complesso economico funzionante che produce reddito, sia pur con una gestione di carattere "conservativo" e non dinamico. Dunque, il postulato della continuità aziendale ("*going concern*"), almeno per tutta la durata dell'esercizio provvisorio, continua a mantenere la propria validità.

Alla luce di quanto sopra descritto tale bilancio, ai sensi dell'art. 2423-bis, comma 1, è stato predisposto nella prospettiva della continuità aziendale per i prossimi 12 mesi e pertanto, almeno fino alla data del 31 dicembre 2013.

### **Criteri di valutazione**

(Rif. art. 2427, primo comma, n. 1, C.c.)

I criteri utilizzati nella formazione del bilancio chiuso al 31/12/2012 non si discostano dai medesimi utilizzati per la formazione del bilancio del precedente esercizio, ad esclusione dei criteri utilizzati per gli ammortamenti delle immobilizzazioni immateriali, in particolare nelle valutazioni e nella continuità dei medesimi principi.

La valutazione delle voci di bilancio è stata fatta ispirandosi a criteri generali di prudenza e competenza, nella prospettiva della continuazione dell'attività nonché tenendo conto della funzione economica dell'elemento dell'attivo o del passivo considerato.

L'applicazione del principio di prudenza ha comportato la valutazione individuale degli elementi componenti le singole poste o voci delle attività o passività, per evitare compensi tra perdite che dovevano essere riconosciute e profitti da non riconoscere in quanto non realizzati.

In ottemperanza al principio di competenza, l'effetto delle operazioni e degli altri eventi è stato rilevato contabilmente ed attribuito all'esercizio al quale tali operazioni ed eventi si riferiscono, e non a quello in cui si concretizzano i relativi movimenti di numerario (incassi e pagamenti).



La continuità di applicazione dei criteri di valutazione nel tempo rappresenta elemento necessario ai fini della comparabilità dei bilanci della società nei vari esercizi.

La valutazione tenendo conto della funzione economica dell'elemento dell'attivo o del passivo considerato che esprime il principio della prevalenza della sostanza sulla forma - obbligatoria laddove non espressamente in contrasto con altre norme specifiche sul bilancio - consente la rappresentazione delle operazioni secondo la realtà economica sottostante gli aspetti formali.

## Deroghe

(Rif. art. 2423, quarto comma, C.c.)

Non si sono verificati casi eccezionali che abbiano reso necessario il ricorso a deroghe di cui all'art. 2423 comma 4 del Codice Civile.

In particolare, i criteri di valutazione adottati nella formazione del bilancio sono stati i seguenti.

## Immobilizzazioni

### *Immateriali*

Sono state totalmente ammortizzate ai fini della liquidazione imposta alla società nel corso del precedente esercizio.

### *Materiali*

Sono iscritte al costo di acquisto e rettifiche dai corrispondenti fondi di ammortamento.

Nel valore di iscrizione in bilancio si è tenuto conto degli oneri accessori e dei costi sostenuti per l'utilizzo dell'immobilizzazione, portando a riduzione del costo gli sconti commerciali e gli sconti cassa di ammontare rilevante.

Le quote di ammortamento, imputate a conto economico, sono state calcolate attesi l'utilizzo, la destinazione e la durata economico-tecnica dei cespiti, sulla base del criterio della residua possibilità di utilizzazione, criterio che abbiamo ritenuto ben rappresentato dalle seguenti aliquote, non modificate rispetto all'esercizio precedente e ridotte alla metà nell'esercizio di entrata in funzione del bene:

- edifici (isole ecologiche): 3 %
- macchinari, apparecchi e attrez. Varie (attrezzature industriali 2005): 15%
- macchinari, apparecchi e attrez. Varie (attrezzature industriali 2006/2007/Gravitelli/Compostaggio domestico/Impianto Sel. e Val. Rif. Larderia): 12,50%
- arredamento: 7,50%
- impianti allarme e ripresa telefonica: 10,00%
- mobili e macchine ordinarie d'ufficio: 12,00%
- macchine d'ufficio elettromeccaniche ed elettroniche (impianti telefonici 2005, macchine d'uff.elettroniche 2005): 4,52%
- macchine d'ufficio elettromeccaniche ed elettroniche (impianti telefonici 2006, macchine d'uff.elettroniche 2006, sistema controllo comp.racc.diff.sird 2006: 20,00%
- macchine d'ufficio elettromeccaniche ed elettroniche (impianti telefonici 2007, macch. uff. elettr. 2007, sist. contr. comp. racc. diff. sird 2007, macch.

uff. elettr. 2009, impianto telefonico informatizzato: 20,00%  
- autoveicoli da trasporto: 20,00%.

#### Operazioni di locazione finanziaria (leasing)

Le operazioni di locazione finanziaria sono rappresentate in bilancio secondo il metodo patrimoniale, contabilizzando a conto economico i canoni corrisposti secondo il principio di competenza.

#### Crediti

Sono esposti al loro valore nominale.

#### Debiti

Sono rilevati al loro valore nominale, modificato in occasione di resi o di rettifiche di fatturazione.

#### Ratei e risconti

Sono stati determinati secondo il criterio dell'effettiva competenza temporale dell'esercizio.

Per i ratei e risconti di durata pluriennale sono state verificate le condizioni che ne avevano determinato l'iscrizione originaria, adottando, ove necessario, le opportune variazioni.

#### Contributi in conto impianto

Per contributi in conto impianto si intendono le somme erogate dalla Regione Sicilia a sostegno di specifici piani di investimento. I suddetti contributi partecipano alla determinazione del risultato d'esercizio, proporzionalmente all'ammortamento calcolato sui cespiti oggetto di agevolazione e iscritta nella voce "altri ricavi e proventi". La quota di contributi non disponibile viene sospesa tra i "Risconti passivi", per rinviare gli effetti economici futuri in proporzione alla durata della vita utile dei beni agevolati.

#### Fondo TFR

Rappresenta l'effettivo debito maturato verso i dipendenti in conformità di legge e dei contratti di lavoro vigenti, considerando ogni forma di remunerazione avente carattere continuativo.

Il fondo corrisponde al totale delle singole indennità maturate fino al 31 dicembre 2006 a favore dei dipendenti alla data di chiusura del bilancio, al netto degli acconti erogati, ed è pari a quanto si sarebbe dovuto corrispondere ai dipendenti nell'ipotesi di cessazione del rapporto di lavoro in tale data.

Il fondo non ricomprende le indennità maturate a partire dal 1° gennaio 2007, destinate a forme pensionistiche complementari ai sensi del D. Lgs. n. 252 del 5 dicembre 2005 (ovvero trasferite alla tesoreria dell'INPS).

#### Riconoscimento ricavi

I ricavi di natura finanziaria e quelli derivanti da prestazioni di servizi vengono riconosciuti in base alla competenza temporale.

#### Dati sull'occupazione

(Rif. art. 2427, primo comma, n. 15, C.c.)

L'organico medio aziendale, ripartito per categoria, non ha subito, rispetto al precedente esercizio, alcuna variazione.

Organico	31/12/2012	31/12/2011	Variazioni
Dirigenti	1	1	0
Impiegati	16	16	0
Operai	37	37	0
Altri	2	2	0
	<b>56</b>	<b>56</b>	<b>0</b>

**Attività****B) Immobilizzazioni****I. Immobilizzazioni immateriali**

Saldo al 31/12/2012	Saldo al 31/12/2011	Variazioni
---------------------	---------------------	------------

**Totale movimentazione delle Immobilizzazioni Immateriali**

(Rif. art. 2427, primo comma, n. 2, C.c.)

Descrizione costi	Valore 31/12/2012	Incrementi esercizio	Decrementi esercizio	Svalutazioni esercizio	Valore 31/12/2011
Impianto e ampliamento					
Ricerca, sviluppo e pubblicità					
Diritti brevetti industriali					
Immobilizzazioni in corso e acconti					
Altre					

**II. Immobilizzazioni materiali**

Saldo al 31/12/2012	Saldo al 31/12/2011	Variazioni
7.997.994	8.439.372	-441.378

Il saldo è composto dai seguenti dettagli:

<b>Terreni e Fabbricati</b>	3.877.829
ISOLA ECOLOGICA GRAVITELLI	488.178
ISOLA ECOLOGICA PISTUNINA	925.534
ISOLA ECOLOGICA GIAMPILIERI	690.203
ISOLA ECOLOGICA SPARTA'	1.019.406
ISOLA ECOLOGICA TREMONTI	754.508
<b>(Fondi di ammortamento)</b>	317.161
F. AMM. ISOLA ECOLOGICA GRAVITELLI	65.889
F. AMM. ISOLA ECOLOGICA SPARTA'	76.456
F. AMM. ISOLA ECOLOGICA TREMONTI	53.825
F. AMM. ISOLA ECOLOGICA PISTUNINA	69.226
F. AMM. ISOLA ECOLOGICA GIAMPILIERI	51.765
<b>Impianti e Macchinari</b>	193.156
IMPIANTI GENERICI	9.800
IMPIANTO SEL. E VAL. RIF. LARDERIA	183.356
<b>(Fondi di ammortamento)</b>	85.488
F. AMM. IMPIANTI GENERICI	5.270
F. AMM. IMPI. SEL. E VAL. RIF. LARDERIA	80.218
<b>Attrezzature Industriali e Commerciali</b>	4.246.752

ATTREZZAT. IND.LI E COMM.LI	77.786
ATTREZZATURE INDUSTRIALI SIRD	3.585.959
SISTEMA COMP. RD SIRD	271.985
COMPOSTAGGIO DOMESTICO	259.751
ATTREZZATURE ISOLA GRAVITELLI	51.272
(Fondi di ammortamento)	3.098.242
F. AMM. ATTREZZ. IND. E COMMERCIALI	59.490
F. AMM. ATTREZZATURE SIRD	2.653.126
F. AMM. SIST RD SIRD	271.985
F. AMM. COMPOSTAGGIO DOMESTICO	113.641
Mobili, arredi e dotazioni d'ufficio	100.405
MOBILI ARREDI E DOTAZ. D'UFFICIO	100.405
(Fondi di ammortamento)	81.603
F. AMM. ARREDAMENTO	81.603
Macchine d'ufficio elettromecc., elettroniche e calcolatori	76.530
MOBILI E MACCHINE ORD. UFFICIO	61.161
MACCHINE ELETTROMECCANICHE D'UFFICIO	15.369
(Fondi di ammortamento)	68.958
F. AMM. MOBILI E MACCH. ORD. D'UFFICIO	58.229
F. AMM. MACCH. ELETTRMECC. D'UFFICIO	10.729
Automezzi	1.413.244
AUTOMEZZI SIRD	1.336.730
AUTOVETTURE	76.514
(Fondi di ammortamento)	1.279.573
F.AMM. AUTOMEZZI SIRD	1.203.057
F. AMM. AUTOVETTURE	76.514
Altri Beni	4.144
ALTRI BENI MATERIALI	4.144
(Fondi di ammortamento)	4.144
F. AMM. ALTRI BENI MATERIALI	4.144
Immobilizzazioni materiali in corso	3.021.101
IMP.TO FRAZIONE FRAZIONE SECCHIE	3.021.101

### Terreni e fabbricati

(Rif. art. 2427, primo comma, n. 2, C.c.)

Descrizione	Importo
Costo storico	3.877.829
Rivalutazione monetaria	
Rivalutazione economica	
Ammortamenti esercizi precedenti	(200.826)
Svalutazione esercizi precedenti	
<b>Saldo al 31/12/2011</b>	<b>3.677.003</b>
Acquisizione dell'esercizio	
Rivalutazione monetaria	
Rivalutazione economica dell'esercizio	
Svalutazione dell'esercizio	
Cessioni dell'esercizio	
Giroconti positivi (riclassificazione)	
Giroconti negativi (riclassificazione)	
Interessi capitalizzati nell'esercizio	
Ammortamenti dell'esercizio	(116.335)
<b>Saldo al 31/12/2012</b>	<b>3.560.668</b>

Trattasi di isole ecologiche realizzate dalla società con i contributi della Regione Siciliana.

### Impianti e macchinario



(Rif. art. 2427, primo comma, n. 2, C.c.)

Descrizione	Importo
Costo storico	179.366
Rivalutazione monetaria	
Rivalutazione economica	
Ammortamenti esercizi precedenti	(47.799)
Svalutazione esercizi precedenti	
<b>Saldo al 31/12/2011</b>	<b>131.567</b>
Acquisizione dell'esercizio	
Rivalutazione monetaria	
Rivalutazione economica dell'esercizio	
Svalutazione dell'esercizio	
Cessioni dell'esercizio	
Giroconti positivi (riclassificazione)	
Giroconti negativi (riclassificazione)	
Interessi capitalizzati nell'esercizio	
Ammortamenti dell'esercizio	(23.899)
<b>Saldo al 31/12/2012</b>	<b>107.668</b>

**Attrezzature industriali e commerciali**

(Rif. art. 2427, primo comma, n. 2, C.c.)

Descrizione	Importo
Costo storico	4.206.952
Rivalutazione monetaria	
Rivalutazione economica	
Ammortamenti esercizi precedenti	(2.457.911)
Svalutazione esercizi precedenti	
<b>Saldo al 31/12/2011</b>	<b>1.749.041</b>
Acquisizione dell'esercizio	39.800
Rivalutazione monetaria	
Rivalutazione economica dell'esercizio	
Svalutazione dell'esercizio	
Cessioni dell'esercizio	
Giroconti positivi (riclassificazione)	
Giroconti negativi (riclassificazione)	
Interessi capitalizzati nell'esercizio	
Ammortamenti dell'esercizio	(640.330)
<b>Saldo al 31/12/2012</b>	<b>1.148.511</b>

**Altri beni**

(Rif. art. 2427, primo comma, n. 2, C.c.)

Descrizione	Importo
Costo storico	1.593.682
Rivalutazione monetaria	
Rivalutazione economica	
Ammortamenti esercizi precedenti	(1.418.254)
Svalutazione esercizi precedenti	
<b>Saldo al 31/12/2011</b>	<b>175.428</b>
Acquisizione dell'esercizio	640
Rivalutazione monetaria	
Rivalutazione economica dell'esercizio	
Svalutazione dell'esercizio	
Cessioni dell'esercizio	
Giroconti positivi (riclassificazione)	
Giroconti negativi (riclassificazione)	
Interessi capitalizzati nell'esercizio	
Ammortamenti dell'esercizio	(16.022)
<b>Saldo al 31/12/2012</b>	<b>160.046</b>

**Immobilizzazioni in corso e acconti**

(Rif. art. 2427, primo comma, n. 2, C.c.)

Descrizione	Importo
Saldo al 31/12/2011	2.706.334
Acquisizione dell'esercizio	314.767
Cessioni dell'esercizio	
Giroconti positivi (riclassificazione)	
Giroconti negativi (riclassificazione)	
Interessi capitalizzati nell'esercizio	
<b>Saldo al 31/12/2012</b>	<b>3.021.101</b>

**III. Immobilizzazioni finanziarie**

Saldo al 31/12/2012	Saldo al 31/12/2011	Variazioni
19.607	19.181	426

**Crediti**

Descrizione	31/12/2012	Incremento	Decremento	31/12/2011	
Imprese controllate					
Imprese collegate					
Imprese controllanti					
Altri	19.607		(426)	19.181	
	<b>19.607</b>		<b>(426)</b>	<b>19.181</b>	
<b>Crediti per Area Geografica</b>					
Italia			19.607	19.607	
<b>Totale</b>			<b>19.607</b>	<b>19.607</b>	
	<b>V / Controllate</b>	<b>V / collegate</b>	<b>V / controllanti</b>	<b>V / altri</b>	<b>Totale</b>

Sono depositi e cauzioni versate.

**C) Attivo circolante****II. Crediti**

Saldo al 31/12/2012	Saldo al 31/12/2011	Variazioni
42.125.392	34.000.611	8.124.781

Il saldo è così suddiviso secondo le scadenze (articolo 2427, primo comma, n. 6, C.c.).

Descrizione	Entro 12 mesi	Oltre 12 mesi	Oltre 5 anni	Totale
Verso clienti	682.433			682.433
Verso imprese controllate				
Verso imprese collegate				
Verso controllanti	27.214.278	6.017.107		33.231.385
Per crediti tributari	806.802	0		806.802
Per imposte anticipate				
Verso altri	218.009	7.186.763		7.404.772
	<b>28.921.522</b>	<b>13.203.870</b>		<b>42.125.392</b>

I crediti verso il Comune di Messina (controllante) sono:

Descrizione	Entro i 12 mesi	Oltre i 12 mesi	Oltre i 5 anni	Totale
Verso controllanti - Circolante	27.214.278	6.017.107		33.231.385

I crediti oltre i dodici mesi provengono dalla transazione sottoscritta con il Comune di

Messina il 24/04/2007 ed approvata dalla Giunta Comunale il 23/11/2006.

Ad oggi la società deve incassare un saldo 2011 pari a € 617.107, le rate dell'anno 2012 pari ad € 1.400.000 e la rata relativa al 2013 pari ad € 1.200.000.

Inoltre pende davanti al "T.A.R." di Catania un giudizio per un contenzioso di €. 2.800.000.

**Crediti verso altri sono quelli di seguito indicati:**

La variazione relativa alle anticipazioni carburante verso la Società Messinambiente S.p.A. si è resa necessaria per supportare la stessa Società di gestione affinché venisse garantita la prosecuzione dei servizi di igiene ambientale.

Descrizione	Saldo al 31/12/2012	Saldo al 31/12/2011	Variazione
Note di credito da ricevere	155.884	49.845	106.039
Crediti v/altri soggetti	36.222	43.854	-7.632
Fornitori c/spese anticipate	16	84.182	-84.166
Anticipaz. carburante Messinambiente S.p.A.	13.528	0	13.528
Inail c/infortuni	7.550	13.673	-6.123
Inail c/rimborsi	0	8.785	-8.785
Risarcimento Grasso/Taranto	4.809	0	4.809
<b>Crediti vs altri entro 12 mesi</b>	<b>218.009</b>	<b>200.339</b>	<b>17.670</b>
Crediti v/Comm. del Finanz. CCR	325.272	325.272	0
Crediti v/Comm. Finanz. Frazioni secche	6.827.974	7.072.374	-244.400
Crediti v/Comm. Finanz. isole ecologiche	18.407	17.318	1.089
Crediti diversi esigibili oltre l'es.succ.	15.110	15.110	0
<b>Crediti vs altri oltre 12 mesi</b>	<b>7.186.763</b>	<b>7.430.074</b>	<b>-243.311</b>
<b>Totale</b>	<b>7.404.772</b>	<b>7.630.413</b>	<b>-225.641</b>

**I crediti tributari sono rappresentati nella seguente tabella:**

La consistente variazione relativa al credito IVA è dovuta alla sopravvenuta esigibilità dell'IVA, precedentemente sospesa, per servizi resi dal fornitore Tirrenoambiente S.p.A., a seguito di una variazione legislativa intervenuta a fine esercizio.

Descrizione	Saldo al 31/12/2012	Saldo al 31/12/2011	Variazione
Iva a credito	718.079	8.287	709.792
Erario c/IRES	70.322	0	70.322
Crediti vs Erario per ritenute su interessi	0	2.853	-2.853
Erario c/credito d'imposta	18.401	0	18.401
IVA su acquisti sospesa	0	334.324	-334.324

<b>Totale</b>	<b>806.802</b>	<b>345.464</b>	<b>461.338</b>
---------------	----------------	----------------	----------------

## Movimenti dei crediti nell'attivo circolante:

Descrizione	Saldo iniziale	Saldo finale	Variazione
Crediti verso Clienti entro l'es. succ.	479.154	682.433	203.279
Verso Controllante entro l'es. succ.	15.745.580	27.214.278	11.468.698
Crediti verso Controllante oltre	7.000.000	3.217.107	-3.782.893
Verso controllante oltre x contenzioso	2.800.000	2.800.000	0
Tributari - esigibili entro l'es. successivo	11.140	806.802	795.662
Tributari -oltre	334.324	0	-334.324
Verso altri - esigibili entro l'es. succ.	200.339	218.009	17.670
Verso altri -esigibili oltre l'es. succ.	7.430.074	7.186.763	-243.311
<b>Totalli</b>	<b>34.000.611</b>	<b>42.125.393</b>	<b>8.124.781</b>

Non sono stati accantonati nell'anno somme relative alla svalutazione crediti.

Il saldo è composto dai seguenti dettagli:

Crediti documentati da fatture	608.105
CARTESAR S.P.A	16.029
CO.RE.VE	15.620
COMIECO	198.321
COREPLA	28.245
MESSINAMBIENTE	77.949
PINTO VRACA CARMELO	7.293
PROVINCIA REGIONALE DI MESSINA	264.648
Fatture da emettere	74.328
FT. DA EMETTERE COMIECO	24.887
FT. DA EMETTERE COREPLA	14.998
FT. DA EMETTERE CO.RE.VE	6.299
FT. DA EMETTERE PROVINCIA REGIONALE	28.144
Crediti verso Controllante entro l'esercizio	27.214.278
COMUNE DI MESSINA	23.842.339
FONDO RISCHI SU CREDITI V	(109.222)
FT. DA EMETTERE COMUNE DI MESSINA	3.481.161
Crediti verso Controllante oltre l'esercizio	6.017.107
CREDI V/ CONTROLLANTI IN CONTENZE.O.E.S.	2.800.000
CREDITI PER TRANSAZIONE COMUNE DI MESSINA	3.217.107
Crediti tributari	806.802
ERARIO C/IVA	718.079
ERARIO C/IRES	70.322
ERARIO C/CREDITO D'IMPOSTA	18.401
Altri crediti entro l'esercizio	218.009
FORNITORI C/ANTICIPI	15
ANTICIPIAZIONI CARBURANTE	13.528
NOTE DI CREDITO DA RICEVERE	155.884
CREDITI DIVERSI	36.222
INAIL A CREDITO C/INFORTUNI	7.550
RISARCIMENTO GRASSO/TARANTO	4.809
Altri crediti oltre l'esercizio	7.186.763
CREDITI DIV. ESIG. OLTRE ES. SUCC.	15.110
CREDITI V/COMM FINANZ CCR	325.272
CREDITI V/COMM FIN ISOLE ECOLOGICHE	18.407
CREDITI V/COMM FIN FRAZ SECCHIE	6.827.974

La ripartizione dei crediti al secondo arco geografica è riportata nella tabella seguente (articolo 2427, primo comma, n. 6, C.c.).



<i>ATO ME 3 S.P.A. IN LIQUIDAZIONE</i>						
Crediti per Area Geografica	V / clienti	V / Controllate	V / collegate	V / controllanti	V / altri	Totale
Italia	682.433			33.231.385	8.211.574	42.125.392
<b>Totale</b>	<b>682.433</b>			<b>33.231.385</b>	<b>8.211.574</b>	<b>42.125.392</b>

#### IV. Disponibilità liquide

	Saldo al 31/12/2012	Saldo al 31/12/2011	Variazioni
	259.616	4.842.444	-4.582.828
<b>Descrizione</b>	<b>31/12/2012</b>	<b>31/12/2011</b>	
Depositi bancari e postali	259.610	4.842.399	
Denaro e altri valori in cassa	6	45	
Arrotondamento			
	<b>259.616</b>	<b>4.842.444</b>	

Il saldo rappresenta le disponibilità liquide e l'esistenza di numerario e di valori alla data di chiusura dell'esercizio.

Il saldo è composto dai seguenti dettagli:

<b>Banche c/c attivi</b>	
UNICREDIT CONTO ORDINARIO	256.469
UNICREDIT C/FINANZIARIO 30373	9.689
UNICREDIT C/28656	246.466
BANCA NUOVA C/STIPENDI	131
<b>Depositi postali</b>	183
BANCO POSTA	3.141
<b>Cassa e monete nazionali</b>	3.141
DENARO IN CASSA	6
	6

#### D) Ratei e risconti

	Saldo al 31/12/2012	Saldo al 31/12/2011	Variazioni
	10.445	12.816	-2.371

Misurano proventi e oneri la cui competenza è anticipata o posticipata rispetto alla manifestazione numeraria e/o documentale; essi prescindono dalla data di pagamento o riscossione dei relativi proventi e oneri, comuni a due o più esercizi e ripartibili in ragione del tempo.

Anche per tali poste, i criteri adottati nella valutazione e nella conversione dei valori espressi in moneta estera sono riportati nella prima parte della presente nota integrativa.

Non sussistono, al 31/12/2012, ratei e risconti aventi durata superiore a cinque anni.

Il saldo è composto dai seguenti dettagli:

<b>Entro 12 mesi</b>	10.445
RISCONTI SU ASSICURAZIONI RCA	3.428
RISCONTI SU ASSICURAZIONI NON OBBLIG	6.827
RISCONTI SU SPESE TELEFONICHE	190

#### Passività

**A) Patrimonio netto**

(Rif. art. 2427, primo comma, nn. 4, 7 e 7-bis, C.c.)

	Saldo al 31/12/2012 40.670	Saldo al 31/12/2011 63.811	Variazioni (23.141)
Descrizione	31/12/2012	Incrementi	Decrementi
Capitale	251.707		
Riserva da sovrapprezzo az.			
Riserve di rivalutazione			
Riserva legale	10.468	10.417	
Riserve statutarie			
Riserve per azioni proprie in portafoglio			
Altre riserve			
Riserva straordinaria o facoltativa	1.093		
Riserva per rinnovamento impianti e macchinari			
Riserva ammortamento anticipato			
Riserva per acquisto azioni proprie			
Riserva da deroghe ex art. 2423 Cod. Civ			
Riserva azioni (quote) della società controllante			
Riserva non distribuibile da rivalutazione delle partecipazioni			
Versamenti in conto aumento di capitale			
Versamenti in conto futuro aumento di capitale			
Versamenti in conto capitale			
Versamenti a copertura perdite	75.988		
Riserva da riduzione capitale sociale			
Riserva avanzo di fusione			
Riserva per utili su cambi			
Differenza da arrotondamento all'unità di Euro	1		
Riserva da condono ex L. 19 dicembre 1973, n. 823;			
Riserve di cui all'art. 15 d.l. n. 429/1982, convertito nella legge n. 516/1982			
Riserva da condono ex L. 30 dicembre 1991, n. 413.			
Riserva da condono ex L. 27 dicembre 2002, n. 289.			
Varie altre riserve			
Fondo contributi in conto capitale			
Fondi riserve in sospensione di imposta			
Riserve da conferimenti agevolati (legge n. 576/1975)			
Fondi di accantonamento delle plusvalenze di cui all'art. 2 legge n.168/1992			
Riserva fondi previdenziali integrativi ex d.lgs n. 124/1993			
Riserva non distribuibile ex art. 2426			
Riserva per conversione EURO			
Conto personalizzabile			
Conto personalizzabile			
Conto personalizzabile			
Altre .			
Arrotondamento .			
Utili (perdite) portati a nuovo	(275.446)		(197.927)
Utile (perdita) dell'esercizio	(23.141)	(185.203)	
	<b>40.670</b>	<b>174.786</b>	<b>197.927</b>
			<b>63.811</b>

Il capitale sociale è così composto (articolo 2427, primo comma, nn. 17 e 18, C.c.).

Azioni/Quote	Numero	Valore nominale in
--------------	--------	--------------------



		Euro
Azioni Ordinarie	599.302	0.42
Azioni Privilegiate		
Azioni A Voto limitato		
Azioni Prest. Accessorie		
Azioni Godimento		
Azioni A Favore prestatori di lavoro		
Azioni senza diritto di voto		
ALTRE		
Quote		
<b>Totale</b>	<b>599.302</b>	<b>0.42</b>

Titolari delle Azioni della società

	n.	valore nominale	capitale sociale
<b>Comune di Messina</b>	589.294	0.42	€. 247.503,48
<b>Provincia Regionale di Messina</b>	10.008	0.42	€. 4.203,36

Totale €. 251.706,84

L'attuale capitale sociale, ottenuto come illustrato nella nota integrativa precedente, è detenuto per il 98.34% dal Comune di Messina e per il 1.66% della Provincia Regionale di Messina.

Le poste del patrimonio netto sono così distinte secondo l'origine, la possibilità di utilizzazione, la distribuibilità e l'avvenuta utilizzazione nei tre esercizi precedenti (articolo 2427, primo comma, n. 7-bis, C.c.)

Natura / Descrizione	Importo	Possibilità utilizzo (*)	Quota disponibile	Utilizzazioni eff. Nei 3 es. prec. Per copert. Perdite	Utilizzazioni eff. Nei 3 es. prec. Per altre ragioni
Capitale	251.707	B			
Riserva da sovrapprezzo delle azioni					
Riserve di rivalutazione					
Riserva legale	10.468				
Riserve statutarie					
Riserva per azioni proprie in portafoglio					
Altre riserve	77.082	A, B, C			
Utili (perdite) portati a nuovo	(275.446)				
<b>Totale</b>					
Quota non distribuibile					
<b>Residua quota distribuibile</b>					

(\*) A: per aumento di capitale; B: per copertura perdite; C: per distribuzione ai soci

Il saldo è composto dai seguenti dettagli:

<b>Azioni ordinarie</b>	251.707
<b>CAPITALE SOCIALE</b>	251.707
<b>Riserva legale</b>	10.468
<b>RISERVA LEGALE</b>	10.468
<b>Riserva straordinaria o facoltativa</b>	1.093
<b>RISERVA STRAORDINARIA</b>	1.093
<b>Versamenti conto copertura perdite</b>	75.988
<b>PROV. DI MESSINA C/COP. PERD. ESERC.</b>	75.988
<b>(Perdite esercizi precedenti)</b>	275.446
<b>PERDITE PORTATE A NUOVO</b>	275.446

## B) Fondi per rischi e oneri

(Rif. art. 2427, primo comma, n. 4, C.c.)

	Saldo al 31/12/2012	Saldo al 31/12/2011	Variazioni
	415.633	325.327	90.306
<b>Descrizione</b>	<b>31/12/2012</b>	<b>Incrementi</b>	<b>Decrementi</b>
Altri	415.633	90.306	31/12/2011 325.327

415.633

90.306

325.327

Si è proceduto, nell'esercizio 2012, ad incrementare i fondi rischi per controversie legali in corso.

La voce "Altri fondi", al 31/12/2012, pari a Euro 415.633, risulta così composta:

Il saldo è composto dai seguenti dettagli:

Fondi rischi per controversie legali in corso	405.306
F.DO RIS. P/CONTROV.LEGALI IN CORSO	405.306
Fondo rischi su crediti	10.327
FONDO RISCHI SU ALTRE POSIZIONI	10.327

### C) Trattamento di fine rapporto di lavoro subordinato

(Rif. art. 2427, primo comma, n. 4, C.c.)

Saldo al 31/12/2012	Saldo al 31/12/2011	Variazioni
519.607	423.108	96.499

La variazione è così costituita.

Variazioni	31/12/2012	Incrementi	Decrementi	31/12/2011
TFR, movimenti del periodo	519.607	116.726	20.227	423.108

Il fondo accantonato rappresenta l'effettivo debito maturato verso i dipendenti in conformità di legge e dei contratti di lavoro vigenti, considerando ogni forma di remunerazione avente carattere continuativo.

Il fondo corrisponde al totale delle singole indennità maturate fino al 31 dicembre 2006 a favore dei dipendenti alla data di chiusura del bilancio, al netto degli acconti erogati, ed è pari a quanto si sarebbe dovuto corrispondere ai dipendenti nell'ipotesi di cessazione del rapporto di lavoro in tale data.

Il fondo non ricomprende le indennità maturate a partire dal 1° gennaio 2007, destinate a forme pensionistiche complementari ai sensi del D. Lgs. n. 252 del 5 dicembre 2005 (ovvero trasferite alla tesoreria dell'INPS).

Il saldo è composto dai seguenti dettagli:

Fondo TFR	519.607
DEBITI TFR	516.620
DEBITI TFR FONDI DI PREVIDENZA	2.986

### D) Debiti

(Rif. art. 2427, primo comma, n. 4, C.c.)

Saldo al 31/12/2012	Saldo al 31/12/2011	Variazioni
34.975.014	31.274.309	3.700.705

I debiti sono valutati al loro valore nominale e la scadenza degli stessi è così suddivisa (articolo 2427, primo comma, n. 6, C.c.).

Descrizione	Entro 12 mesi	Oltre 12 mesi	Oltre 5 anni	Totale
-------------	------------------	------------------	-----------------	--------

Obbligazioni			
Obbligazioni convertibili			
Debiti verso soci per finanziamenti			
Debiti verso banche			
Debiti verso altri finanziatori			
Acconti	1.800.000		1.800.000
Debiti verso fornitori	22.269.944	7.336.078	29.606.022
Debiti costituiti da titoli di credito			
Debiti verso imprese controllate			
Debiti verso imprese collegate			
Debiti verso controllanti	132.613		132.613
Debiti tributari	2.938.840		2.938.840
Debiti verso istituti di previdenza	135.447	15.582	151.029
Altri debiti	346.510		346.510
	27.623.354	7.351.660	34.975.014

Il saldo è composto dai seguenti dettagli:

Anticipi da clienti		1.800.000
<b>CLIENTI C/ANTICIPI COMUNE MESSINA</b>		1.800.000
Fornitori di beni e servizi		12.658.439
A.M.A.M.	728	
A.S.I. SERVIZI INVESTIGATIVI	605	
A.U.S.L. 5	1.630	
AGNELLO AVV DANIELA	4.284	
ALD AUTOMOTIVE	2.173	
ALFA LUISA	41.937	
AQUAMOVIE	1.089	
AUTOTEST di MINUTOLI NUNZIO	1.416	
BISAZZA GANGI	847	
BITTO PAOLO	8.640	
BLANDI ANTONELLO	1.441	
BUTTINO ANTONIO	415	
CALDERONE SEBASTIANO AGRONOMO	2.393	
CALOGERO LUISA NOTAIO	500	
CELI CESIRA	1.988	
CILIONE GEOM. BRUNO	5.143	
CO.ME.SI GROUP SRL	48.158	
CODRARO ANTONIO MARIA ING.	9.916	
COMIECO	486	
COPPOLINO ENZO	1.271	
COREPLA	4.209	
COSTANZO SALVATORE INGEGNERE	390	
COSTRUBO	5.345	
CURCIO ROBERTA	6.444	
DE LUCA MATTEO	1.752	
DI STEFANO ANTONELLA	15	
ECOLIT S.R.L.	3.042	
ECOLMEC SRL	6.582	
EDILCOLOR 2000	1.412	
ENEL	2.825	
ENI S.P.A.	11.983	
ERREBIAN SPA	411	
FOLGORATTI DI A. BORGIA E C. SAS	10.406	
FONDAZIONE BONINO PULEJO	15.320	
GESTAM	305.580	
GIORGIANNI GEOM. ALFREDO	10.265	
GRAFICHE SCUDIERI SAS	847	
GRAFO EDITOR S.R.L.	1.229	
GUERRERA SEBASTIANO	117	
IL SOLE 24 ORE S.P.A	480	
INTERCONINTENALE SRL	303	
INTERISANO MONICA	363	
KALAT AMBIENTE S.P.A.	3.614	
KIMON P SCRL	726	
LEASEPLAN ITALIA SPA	11.594	
LEASYS S.P.A.	-534	

MAINTLAB DI ROBERTO SIRACUSANO	115
MEDITERRANEA FORNITURE SRL	3.615
MERLO SCURRIA DI CESARE STUDIO LEGALE	39.160
MESSINAMBIENTE	6.009.698
METANET	133
MONDO FRANCESCO GEOMETRA	9.927
OLIVETTI S.P.A.	1.441
ORTOLEVA ANTONIO AGRONOMO	1.386
PALAMARA GIUSEPPE ING.	9.916
PAM UFFICIO SRL	698
POINT SERVICE S.R.L.	481
PRIVITERA PLACIDO	4.800
PROGRAM DI AUTONOLEGGIO FIORENTINO	2.333
PUGLISI GIUSEPPE INGEGNERE	14.867
QUASAR TELECOMUNICAZIONI S.R.L.	12.548
QUERCIA SOFTWARE SPA	209
RISTORANTE PORTO SAN PAOLO	350
RLR di LO RE ROSARIO	92
RUSSO GIUSEPPE	6.663
SAGLIMBENI ING. SALVATORE	1.911
SANTORO LORENZO ARCHITETTO	5.120
SCARFONE GIOVANNI	1.351
SCHIRO' FRANCESCO	278
SER.AM	2.505
SME S.r.l.	84
SORBELLO AVV. GAETANO	2.517
SORBELLO SRL	5.082
T e T ARCHITETTI ASSOCIATI	4.812
TAVILLA STUDIO LEGALE	10.778
TECH SERVIZI	857
TELECOM ITALIA S.P.A.	6.468
TIGNINO SAVERIO AGRONOMO	2.017
TIRRENOAMBIENTE	5.615.352
TUMINO GIACOMO INGEGNERE	612
URSO ADRIANO	205
VALORI S.C.a.r.l.	323.840
VANCHERI SALVATORE INGEGNERE	5.120
VENTURA SPA	4.840
VI.PAC SRL	1.375
VILLARI GIOVANNI	4.590
ZanclePost SAS	512

<b>Fatture da ricevere</b>	<b>9.611.505</b>
ENERGIA ELETTRICA ENEL	1.547
ACQUA A.M.A.M.	95
CONSULENZE LEGALI GUERRERA	65.000
CONSULENZE LEGALI SCURRIA	39.104
COMPENSI PROFESSIONALI - IORIO	988
COMPENSI SINDACO LA ROSA	1.456
MATERIALE DI PULIZIA - VI.PAC.	364
NOLEGGIO ALD	551
NOLEGGIO PROGRAM	430
SPESE TELEFONICHE TELECOM	252
ALTRI COSTI PER SERVIZI - PIPPO PIZZO	58.058
COMP.PROFES+ASSIST.TRIB.- DOTT. RUSSO G.PPE	6.933
FT. DA RICEVERE MESSINAMBIENTE	9.215.972
SERVIZI AGGIUNTIVI ANGEL	100
DEP.BILANCIO 2008+ASSEMBLEA NOMINA C.S. CANNAVO'	283
SAL FATT. DA RICEVERE	214
FATTURE DA RICEVERE PANGEA	30.000
FT. DA RICEVERE BDO	15.000
GARUFI CONS. GEOLOGICA PACE	60.929
MANUTENZIONE TORRENTI ALFA LUISA	77.783
CONFERIMENTI RACCOLTA DIFF.TA GESTAM	24.900
CONSULENZA TRIBUTARIA STUDIO RUSSO	11.387
ONERI BANCARI UNICREDIT	159

90. Altro ...		
DEB. V/ TIRRENOAMBIENTE PER TRANSAZIONE		7.336.078
DEB V/MESSINAMBIENTE PER TRANSAZIONE		7.058.574
Altro ...		277.504
DEBITI DIVERSI		152.909
IRES / IRAP		152.909
REGIONI C/IRAP		26.091
Debiti per IVA		26.091
IVA SU VENDITE IN SOSPENS.		2.847.298
Debiti verso l'Erario per ritenute operate alla fonte		2.847.298
ERARIO C/RIT. LAVORO DIPENDENTE		65.451
ERARIO C/RIT. LAVORO AUTONOMO		51.665
ERARIO C/RIT. PER ESPROPRIO		4.547
ERARIO C/IRPEF CO.CO.CO.		5.200
ERARIO C/IMPOSTA SOSTITUTIVA RIV. TFR		3.840
Enti previdenziali		199
INPS C/ CONTRIBUTI SOC. LAV. DIP		135.447
INAIL C/CONTRIBUTI		123.460
INPS C/CONTRIBUTI CO.CO.CO.		12.049
Enti previdenziali		(62)
DEBITI V/ISTITUTI PREV. ES. OLTRE L'ESERC. SUCC.		15.582
Debiti verso amministratori per emolumenti o altro		15.582
AMMINISTRATORI C/COMPENSI		4.311
Debiti verso il personale per ferie non godute, mensilità e premi maturati		4.311
DIPENDENTI C/RETRIBUZIONI		298.727
DIPENDENTI C/FERIE DA LIQUIDARE		146.408
Altri debiti ...		152.319
RITENUTE SINDACALI		43.472
SINDACI C/COMPENSI		3.582
NOTE CREDITO DA EMETTERE		2.167
DEBITI DIVERSI		14.572
DEBITI V/CONDOMINIO		20.296
DEBITI V/COMUNE PER MULTE		344
DEBITI V/DIP.TI PER ANTICIPI SU PAG.TI FT.		170
DEBITI PER QUOTE PRESTITI DIP.TI		13
		2.328

Nella voce debiti tributari sono iscritti debiti per IVA in sospensione per € 2.847.299; saldo Irap per € 26.091.

I debiti tributari sono rappresentati da:

Descrizione	Importo
IVA in sospensione	2.847.298
Ritenute di acconto su lav. dipendenti	51.665
Ritenute di acconto su lav. autonomi	4.547
Ritenute di acconto su lavor. Co.Co.Co.	3.840
Ritenute per esproprio	5.200
Imposta sost. su TFR	199
Debiti per saldo IRAP 2012	26.091
<b>Totali</b>	<b>2.938.840</b>

I debiti v/istituti di previdenza e sicurezza sociale sono rappresentati da:

Descrizione	Importo
INPS	123.460
INAIL	12.049
DEBITI V/ENTI PREVID. OLTRE 12 MESI	15.582
INPS CONTRIBUTI CO.CO.CO.	-62
<b>Totali</b>	<b>151.029</b>

Gli altri debiti sono rappresentati da:

Descrizione	Importo
Debiti vs Amm. per emolumenti	4.311
Salari e stipendi da pagare	146.408
Sindaci c/compensi	2.167
Debiti per note di credito da emettere	14.572
Debiti vs dipende. per ferie e permessi	152.319
Debiti per ritenute sindacali	3.582
Debiti per quote prestiti dipendenti	2.328
Altri debiti	20.823
<b>Totali</b>	<b>346.510</b>

La ripartizione dei Debiti al 31/12/2012 secondo arca geografica è riportata nella tabella seguente (articolo 2427, primo comma, n. 6, C.c.).

Debiti per Area Geografica	V / fornitori	V/Controllate	V / Collegate	V / Controllanti	V / Altri	Totale
Italia	29.606.022			132.613	5.236.379	34.975.014
<b>Totale</b>	<b>29.606.022</b>			<b>132.613</b>	<b>5.236.379</b>	<b>34.975.014</b>

#### E) Ratei e risconti

	Saldo al 31/12/2011	Saldo al 31/12/2012	Variazioni
	15.227.870	14.462.130	(765.740)

Rappresentano le partite di collegamento dell'esercizio conteggiate col criterio della competenza temporale.

I criteri adottati nella valutazione e nella conversione dei valori espressi in moneta estera per tali poste sono riportati nella prima parte della presente nota integrativa. Sussistono, al 31/12/2012, ratei e risconti aventi durata superiore a cinque anni.

Tali risconti sono relativi ai contributi concessi dal Commissario Delegato.

I suddetti contributi partecipano alla determinazione del risultato d'esercizio, proporzionalmente all'ammortamento calcolato sui cespiti oggetto di agevolazione e iscritta nella voce "altri ricavi e proventi". La quota di contributo non disponibile viene sospesa tra i "risconti passivi", per rinviare gli effetti economici futuri in proporzione alla durata della vita utile dei beni agevolati.

La composizione della voce è così dettagliata (articolo 2427, primo comma, n. 7, C.c.).

Il saldo è composto dai seguenti dettagli:

<b>Entro 12 mesi</b>		2.429
<b>RATEI PASSIVI</b>		2.429
<b>Oltre 12 mesi</b>		14.459.701
<b>RISCONTI PASSIVI</b>		14.459.701

Composizione dei risconti passivi:

Descrizione	Saldo al 31/12/2011	Saldo al 31/12/2012	Variazione
Risconto passivo su Contributo Commissario Delegato Finanziamento SIRD	1.724.905	1.130.488	-594.417



Risconto passivo su Contributo Commissario Delegato Finanziamento Impianto Selezione e valorizzazione rifiuti	126.057	103.138	-22.919
Risconto passivo su Contributo Commissario Delegato Finanziamento Isole Ecologiche	1.669.576	1.610.706	-58.870
Risconto passivo su Contributo Commissario Delegato Finanziamento CCR	1.857.607	1.799.259	-58.348
Risconto passivo su Contributo Commissario Delegato Finanziamento Impianto frazione Secche	9.670.000	9.670.000	0
Risconto passivo su Contributo Compostaggio domestico	178.579	146.110	-32.469
<b>Totali</b>	<b>15.226.724</b>	<b>14.459.701</b>	<b>767.023</b>

**Conto economico****A) Valore della produzione**

	Saldo al 31/12/2011 38.142.256	Saldo al 31/12/2012 38.758.543	Variazioni 612.287
<b>Descrizione</b>	<b>31/12/2011</b>	<b>31/12/2012</b>	<b>Variazioni</b>
Ricavi vendite e prestazioni	36.946.273	38.758.543	1.812.270
Variazioni rimanenze prodotti			
Variazioni lavori in corso su ordinazione			
Incrementi immobilizzazioni per lavori interni			
Altri ricavi e proventi	1.195.983	932.513	(263.470)
	<b>38.142.256</b>	<b>39.691.056</b>	<b>1.548.800</b>

**Ricavi per categoria di attività**

(Rif. art. 2427, primo comma, n. 10, C.c.)

I ricavi delle vendite sono così ripartiti:

Corrispettivi cessioni di beni e prestazioni di servizi a cui è diretta l'attività dell'impresa	38.758.543
<b>RICAVI SERVIZI IGIENE AMBIENTALE</b>	38.639.878
<b>CONTR. CONSORZI PER RACC. DIFFERENZIATA</b>	118.665
<b>Altri ricavi e proventi</b>	932.513
<b>ABBUONI ARROTANDAMENTI ATTIVI</b>	82
<b>SOPRAVVENIENZE ORDINARIE ATTIVE</b>	88.755
<b>SOPRAVVENIENZE ORDINARIE ATTIVE NON TASSABILI</b>	76.653
<b>CONTRIBUTI C/IMPIANTI. DA ENTI PUBBLICI</b>	767.023

La variazione è strettamente correlata a quanto esposto nella Relazione sulla gestione.

**B) Costi della produzione**

	Saldo al 31/12/2011 37.911.430	Saldo al 31/12/2012 39.578.051	Variazioni 1.666.621
<b>Descrizione</b>	<b>31/12/2011</b>	<b>31/12/2012</b>	<b>Variazioni</b>
Materie prime, sussidiarie e merci	36.321	35.319	(1.002)
Servizi	34.483.596	36.213.671	1.730.075
Godimento di beni di terzi	81.557	85.501	3.944
Salari e stipendi	1.419.792	1.483.545	63.753

Oneri sociali	481.165	535.818	54.653
Trattamento di fine rapporto	105.407	110.432	5.025
Trattamento quiescenza e simili			
Altri costi del personale		1.777	1.777
Ammortamento immobilizzazioni immateriali			
Ammortamento immobilizzazioni materiali	958.471	796.587	(161.884)
Altre svalutazioni delle immobilizzazioni			
Svalutazioni crediti attivo circolante			
Variatione rimanenze materie prime			
Accantonamento per rischi			
Altri accantonamenti			
Oneri diversi di gestione	345.121	315.401	(29.720)
	<b>37.911.430</b>	<b>39.578.051</b>	<b>1.666.621</b>

Il saldo è composto dai seguenti dettagli:

<b>Materiali di consumo</b>	4.320
<b>MATERIE DI CONSUMO C/ACQUISTI</b>	4.320
<b>Materiale di pulizia</b>	4.304
<b>MATERIALE DI PULIZIA</b>	4.304
<b>Cancelleria</b>	2.952
<b>CANCELLERIA</b>	2.952
<b>Carburanti e lubrificanti</b>	9.911
<b>CARBURANTI E LUBRIFICANTI</b>	9.911
<b>Indumenti di lavoro</b>	5.999
<b>INDUMENTI DI LAVORO</b>	5.999
<b>Beni di costo unitario non superiore a Euro 516,46</b>	1.778
<b>ACQUISTI BENI COSTO &lt; 516.46</b>	1.778
<b>Altri ...</b>	6.056
<b>ACQUISTI MATERIALI VARI</b>	6.056
<b>Energia elettrica</b>	15.353
<b>ENERGIA ELETTRICA</b>	15.353
<b>Acqua</b>	849
<b>ACQUA</b>	849
<b>Rimborsi a piè di lista al personale</b>	5.481
<b>RIMBORSI A PIE' DI LISTA DIPENDENTI</b>	5.481
<b>Manutenzione esterna macchinari, impianti ...</b>	19.793
<b>CANONE DI MANUTENZIONE PERIODICA</b>	2.898
<b>MANUTENZIONE E RIPARAZIONE BENI PROPRI 5%</b>	16.895
<b>Servizi di pulizia</b>	4.250
<b>SERVIZI DI PULIZIA</b>	4.250
<b>Comp. Amministr. non soci</b>	28.864
<b>COMPENSI AMM.RI NON SOCI</b>	28.864
<b>Compensi ai sindaci</b>	58.615
<b>COMPENSI SINDACI PROFESSIONISTI</b>	58.615
<b>Servizi smaltimento rifiuti</b>	2.070
<b>SERVIZIO SMALTIMENTO RIFIUTI</b>	2.070
<b>Pubblicità (non materiale pubblicitario)</b>	5.217
<b>PUBBLICITA'</b>	5.217
<b>Spese per automezzi (manutenzione, assicurazione)</b>	25.825
<b>ASSICURAZIONI R.C.A.</b>	7.948
<b>ASSICURAZIONI NON OBBLIGATORIE</b>	17.877
<b>Provvigioni a intermediari</b>	1.251
<b>PROVVIGIONI A INTERMEDIARI</b>	1.251
<b>Mense gestite da terzi e buoni pasto</b>	6.183
<b>MENSA AZ. APPALTATA E BUONI PASTO</b>	6.183
<b>Spese legali e consulenze</b>	160.846
<b>COMPENSI PROFESSIONALI ATTINENTI L'ATTIVITA'</b>	28.288
<b>SPESE LEGALI</b>	79.303
<b>TENUTA PAGHE, CONT. DICH. DA LAV. AUTONOMO</b>	53.255
<b>Spese telefoniche</b>	11.031
<b>SPESE TELEFONICHE</b>	7.843
<b>SPESE CELLULARI</b>	3.188
<b>Spese postali e di affrancatura</b>	1.449
<b>SPESE POSTALI E DI AFFRANCATURA</b>	1.449
<b>Spese servizi bancari</b>	3.707
<b>ONERI BANCARI</b>	3.707
<b>Spese di rappresentanza</b>	1.625

<b>SPESE DI RAPPRESENTANZA DEDUCIBILI</b>	1.625
Viaggi (ferrovia, aereo, auto ...)	349
<b>PEDAGGI AUTOSTRADALI</b>	349
Asili nido e colonie per bambini	2.173
<b>SPESE PER VIAGGI</b>	2.173
Manutenzioni torrenti	115.907
<b>MANUTENZIONE TORRENTI</b>	115.907
Servizi aggiuntivi	8.600
<b>SERVIZI AGGIUNTIVI</b>	8.600
Raccolta RSU+oneri smaltimento RSU+conferim.racc.diff.ta	35.668.129
<b>ONERI DISCARICA</b>	8.949.035
<b>CONFERIMENTI RACCOLTA DIFFERENZIATA</b>	1.148.441
<b>RACCOLTA RSU SPAZZ. E INCENERITORE</b>	25.570.653
Altre ...	66.105
<b>ALTRI COSTI PER SERVIZI</b>	64.178
<b>VISITE FISCALI INPS</b>	1.927
Affitti e locazioni	82.429
<b>FITTI PASSIVI (BENI IMMOBILI)</b>	47.764
<b>SPESE CONDOMINIALI</b>	1.544
<b>NOLEGGIO AUTO DEDUCIBILE</b>	33.121
Leasing operativo	3.072
<b>CANONI DI LEASING BENI MOB. DEDUCIBILI</b>	3.072
Retribuzioni in denaro	1.483.545
<b>SALARI E STIPENDI</b>	1.483.545
Oneri previdenziali a carico dell'impresa	535.818
<b>ONERI SOCIALI INPS</b>	461.709
<b>ONERI SOCIALI INAIL</b>	74.109
Trattamento di fine rapporto	110.432
<b>TFR</b>	97.407
<b>TFR A FONDI PENSIONE (+49 DIP.)</b>	13.025
Altri costi del personale	1.777
<b>ALTRI COSTI DEL PERSONALE</b>	1.777
Ammortamento ordinario terreni e fabbricati	116.335
<b>AMM. ORD. ISOLE ECOLOGICHE</b>	116.335
Ammortamento ordinario impianti e macchinario	23.899
<b>AMM. ORD. IMPIANTI GENERICI</b>	980
<b>AMM. ORD. VAL. RIF. LARDERIA</b>	22.919
Ammortamento ordinario attrezzature industriali e commerciali	506.658
<b>AMM. ORD. ATT. IND.LI E COMM.</b>	13.445
<b>AMM. ORD. ATT. IND.LI SIRD</b>	448.245
<b>AMM. ORD. SIS. CONTR. COMP. SIRD</b>	12.499
<b>AMM. ORD. COMPOSTAGGIO DOMESTICO</b>	32.469
Ammortamento ordinario altri beni materiali	149.695
<b>AMM. ORD. AUTOMEZZI SIRD</b>	133.673
<b>AMM. ORD. MOB. E MACCH. ORDIN. UFFICIO</b>	2.909
<b>AMM. ORD. MACCH. ELETTRON. UFFICIO</b>	1.655
<b>AMM. ORD. ARREDAMENTO</b>	11.355
<b>AMM. ORD. ALTRI BENI</b>	103
Imposte di bollo	574
<b>IMPOSTA DI BOLLO</b>	574
Imposte di registro	944
<b>IMPOSTA DI REGISTRO</b>	944
Tasse di concessione governativa	310
<b>TASSE DI CONCESSIONE GOVERNAT.</b>	310
Altre imposte e tasse	3.109
<b>DIRITTI CAMERALI</b>	3.109
Abbonamenti riviste, giornali ...	143
<b>ABBONAMENTI RIVISTE, GIORNALI</b>	143
Sopravv. ordi. deducibili	122.272
<b>SOPRAVVENIENZE PASSIVE ORD. DEDUCIBILI</b>	122.272
Multe e ammende	920
<b>MULTE E AMMENDE INDEDUCIBILI</b>	920
Abbuoni	63
<b>ABBUONI/ ARROTONDAMENTI PASSIVI</b>	63
Costi in deducibili	187.067
<b>SOPRAVVENIENZE PASSIVE ORD. INDEDUCIBILI</b>	6.063
<b>SANZIONI PECUNIARIE</b>	6.431
<b>COSTI DEL PERSONALE INDEDUCIBILI</b>	95.589

**COSTI INDEDUCIBILI**

I costi per servizi sono strettamente correlati a quanto esposto nella parte della Relazione sulla gestione.

La voce costi del personale comprende l'intera spesa per il personale dipendente ivi compresi i miglioramenti di merito, passaggi di categoria, scatti di contingenza, costo delle ferie non godute e accantonamenti di legge e contratti collettivi.

Per quanto concerne gli ammortamenti si specifica che gli stessi sono stati calcolati sulla base della durata utile del cespite e del suo sfruttamento nella fase produttiva.

**C) Proventi e oneri finanziari**

	Saldo al 31/12/2012 (51.138)	Saldo al 31/12/2011 303.008	Variazioni (251.870)
<b>Descrizione</b>	<b>31/12/2012</b>	<b>31/12/2011</b>	<b>Variazioni</b>
Da partecipazione			
Da crediti iscritti nelle immobilizzazioni			
Da titoli iscritti nelle immobilizzazioni			
Da titoli iscritti nell'attivo circolante			
Proventi diversi dai precedenti (Interessi e altri oneri finanziari)	194.902 (246.040)	466.635 (163.627)	(271.733) 82.413
Utili (perdite) su cambi			
	<b>(51.138)</b>	<b>303.008</b>	<b>(251.870)</b>

**Altri proventi finanziari**

Descrizione	Controllanti	Controllate	Collegate	Altre	Totale
Interessi su obbligazioni					
Interessi su titoli					
Interessi bancari e postali				922	922
Interessi su finanziamenti					
Interessi su crediti commerciali	194.902				194.902
Altri proventi					
	<b>194.902</b>			<b>922</b>	<b>195.824</b>

**Interessi e altri oneri finanziari**

(Rif. art. 2427, primo comma, n. 12, C.c.)

Il saldo è composto dai seguenti dettagli:

Da controllanti	194.902
INTERESSI ATTIVI DA CONTROLLANTI	194.902
Interessi su depositi bancari	922
INTERESSI ATTIVI SU DEPOSITI BANCARI	922
Interessi passivi sui debiti verso banche di credito ordinario	1.387
INT. PASS.SUI DEBITI V/BANCHE DI CRED.ORD.	1.387
Interessi passivi su altri debiti (verso fornitori, Erario, enti previdenziali e assistenziali)	245.574
INT. PASSIVI V/FORNITORI	239.727
INT. PASSIVI PAG. DILAZ. TRIBUTI	4.851
INT. PASSIVI DI MORA	996

**E) Proventi e oneri straordinari**

(Rif. art. 2427, primo comma, n. 13, C.c.)

Il saldo è composto dai seguenti dettagli:

IRES	34.579
IRES DELL'ESERCIZIO	34.579
IRAP	50.430
IRAP DELL'ESERCIZIO	50.430

**Imposte sul reddito d'esercizio**

	Saldo al 31/12/2012	Saldo al 31/12/2011	Variazioni
	85.009	325.489	(240.480)
<b>Imposte</b>	<b>Saldo al 31/12/2012</b>	<b>Saldo al 31/12/2011</b>	<b>Variazioni</b>
<b>Imposte correnti:</b>			
IRES	34.579	264.642	(230.063)
IRAP	50.430	60.847	(10.417)
Imposte sostitutive			
<b>Imposte differite (anticipate)</b>			
IRES			
IRAP			
<b>Proventi (oneri) da adesione al regime di consolidato fiscale / trasparenza fiscale</b>	<b>85.009</b>	<b>325.489</b>	<b>(240.480)</b>

Sono state iscritte le imposte di competenza dell'esercizio.

Nel seguito si espone la riconciliazione tra l'onere teorico risultante dal bilancio e l'onere fiscale teorico:

**Riconciliazione tra onere fiscale da bilancio e onere fiscale teorico (IRES)**

Descrizione	Valore	Imposte
Risultato prima delle imposte	61.868	
Onere fiscale teorico (%)	27,5	
Imponibile fiscale	125.741	
Imposte correnti sul reddito dell'esercizio		34.579

**Determinazione dell'imponibile IRAP**

Descrizione	Valore	Imposte
Differenza tra valore e costi della produzione	2.244.576	
Costi non rilevanti ai fini IRAP	(1.198.301)	
Ricavi non rilevanti ai fini IRAP		
	<b>1.046.275</b>	
Onere fiscale teorico (%)	4,82	50.430
Imponibile Irap	1.046.275	
IRAP corrente per l'esercizio		50.430

Il saldo è composto dai seguenti dettagli:

<b>IRES</b>		34.579
<b>IRES DELL'ESERCIZIO</b>		34.579
<b>IRAP</b>		50.430
<b>IRAP DELL'ESERCIZIO</b>		50.430

**Altre informazioni**


Ai sensi di legge si evidenziano i compensi complessivi spettanti agli amministratori e ai membri del Collegio sindacale (articolo 2427, primo comma, n. 16, C.c.).

Qualifica	Compenso
Amministratori non soci	28.864
Collegio sindacale	58.615



Il presente bilancio, composto da Stato patrimoniale, Conto economico e Nota integrativa, rappresenta in modo veritiero e corretto la situazione patrimoniale e finanziaria nonché il risultato economico dell'esercizio e corrisponde alle risultanze delle scritture contabili.

Michele Trimboli  
Il Liquidatore



Reg. Imp. 186064  
Rea 186064

## ATO ME 3 S.P.A. IN LIQUIDAZIONE

Sede in VIA CAVALIERI DELLA STELLA 21 - 98100 MESSINA (ME) Capitale sociale Euro 251.706,84 i.v.

### Relazione sulla gestione del bilancio al 31/12/2012

Signori Azionisti,

l'esercizio chiuso al 31/12/2012 riporta un risultato negativo pari a Euro 23.141.

#### Condizioni operative e sviluppo dell'attività

La società opera nel settore dei servizi di igiene ambientale.

Il D. Lgs. 152/2006 pubblicato in data 14 Aprile 2006 , ha introdotto numerose modifiche alla normativa nel campo della gestione dei rifiuti. Successivamente la Legge Regionale n. 2 dcl 8 febbraio 2007 ha introdotto alcune modifiche riguardo ai livelli di raccolta differenziata dei rifiuti solidi urbani da raggiungere da parte degli ambiti territoriali, che sono stati recentemente aggiornati dalla recente legge regionale n° 9 del 8 aprile 2010 portando la percentuale indicata per l'anno 2010 al 20%, con l'obiettivo di raggiungere almeno il 65% entro il 31/12/2015.

Ai sensi dell'art. 2428 si segnala che l'attività viene svolta nella sede di Messina in via Cavalieri della Stella 21.

Sotto il profilo giuridico la società per azioni è controllata direttamente dal Comune di Messina essendo l'azionista maggioritario.

#### Andamento della gestione

Nel corso dell'esercizio, causa il DURC irregolare della società Messinambiente S.p.A., rilegato nel mese di settembre 2012. è stata messa in atto la procedura di intervento sostitutivo )art. 4 del DPR 207/2010 e successive circolari esplicative con la quale questa Società ha provveduto a pagare direttamente allo'INPS i contributi previdenziali della stessa Società Messinambiente S.p.A.

Il Piano Industriale/Finanziario 2012 della società d'ambito ha previsto la realizzazione dei seguenti servizi:  
Raccolta R.S.U. con cassonetti .



Servizi di pulizia e raccolta R.S.U. in prossimità di fiere e mercati.

Raccolta rifiuti ingombranti presso cassonetti.

Raccolta e bonifica presso le discariche abusive

Raccolta differenziata carta, vetro, plastica e alluminio sul territorio Comunale mediante contenitori stradali.

Gestione centri di raccolta

Servizio di trasporto degli R.S.U. dalla città di Messina presso le discariche autorizzate.

Spazzamento stradale e svuotamento cestini.

Gestione della piattaforma di trasferimento di contrada Pace.

Altri Servizi di Igiene Ambientale

Gestione dei servizi ambientali all'interno dei cimiteri Comunali.

Servizio Pulizia dei torrenti cittadini.

Servizio di pulizia spiagge su tutto il territorio comunale.

Servizi di smaltimento RSU.

Servizi per il trattamento dei materiali provenienti dalla Raccolta Differenziata.

Servizi di manutenzione delle ville comunali e di altri siti del centro urbano (aree a verde comunali).

Campagna contro la zanzara tigre.

Il piano in esame è stato approvato dall'Assemblea dei Soci della Società nel verbale del 26/03/2012 per un importo di €. 42.689.428,16, IVA compresa, di cui €. 42.654.097,02 a carico del Comune di Messina ed un costo di €. 35.331,15 a carico della Provincia Regionale di Messina.

Successivamente, a seguito di richiesta di convocazione dell'assemblea dei Soci di questa Società per il giorno 16.04.2012, con all'ordine del giorno l'aggiornamento del Piano Finanziario/industriale Anno 2012 approvato in data 26.03.2012, il Socio Comune di Messina ha richiesto a questa Società il potenziamento di ulteriori servizi di igiene ambientale da affidare alla Società Messinambiente S.p.A. in liquidazione.

Il Socio Comune di Messina ha individuato nel potenziamento dei servizi di spazzamento manuale i servizi più idonei a garantire maggiore igiene e decoro al territorio. In particolare è stato richiesto di:

1. provvedere ad effettuare lo spazzamento manuale del centro urbano anche nelle ore pomeridiane;
2. provvedere ad effettuare lo spazzamento manuale delle zone turistiche e balneari della città di Messina anche nelle ore pomeridiane.





Pertanto l'Assemblea dei Soci della Società nel verbale del 16/04/2012 ha approvato l'adeguamento del piano finanziario/industriale per l'anno 2012, prevedendo un costo complessivo di €. 44.859.532,50, IVA compresa, di cui €. 44.824.201,35 a carico del Comune di Messina ed un costo di €. 35.331,15 a carico della Provincia Regionale di Messina.

In data 30.11.2012, stante la grave crisi finanziaria del Comune di Messina, la Società ha provveduto ad anticipare la redazione dell'Assestamento del Piano Finanziario Anno 2012, per consentire allo stesso Comune di Messina, stante la quasi totalità e completezza dei servizi resi, di poter contare su dati economici certi e definitivi circa il costo del servizio di igiene ambientale sopportato da questa Società.

Infatti alla data del 30.11.2012 il Comune di Messina non disponeva di Bilancio Comunale approvato, ed il Civico Consesso doveva provvedere in tempi brevi alla definitiva approvazione del Bilancio Comunale.

Tale Bilancio Comunale è stato, tra l'altro, definitivamente approvato il 31.12.2012. Nella redazione dell'Assestamento del Piano Industriale/Finanziario, secondo quanto redatto e verificato dagli uffici tecnici ed amministrativi, si sono riportate consistenti economie di gestione che di seguito si rappresentano.

Per quello che riguarda i costi dei servizi di igiene ambientale gestiti dalla Messinambiente S.P.A. si osserva che:

- a. in relazione ai servizi standard, si è constatata, una riduzione della prestazione dei servizi, con conseguente decurtazione economica;
- b. in contrasto con il predetto Piano Industriale/Finanziario Anno 2012, avuto riguardo alla perizia sui servizi di igiene ambientale Anno 2012, quelli relativi la raccolta "porta a porta" presso utenze commerciali, non sono stati eseguiti interamente con conseguente decurtazione economica;
- c. In relazione ai servizi vari (cimiteri, spiagge, torrenti e oneri per il trattamento RD), si è constatata, una riduzione del costo dei servizi ed il mancato svolgimento dei servizi di pulizia spiagge e torrenti, con conseguente decurtazione economica;
- d. La Società ha affidato a terzi i servizi di pulizia di spiagge e torrenti mediante procedure di legge, conseguendo risparmi per effetto dei ribassi presentati dalle ditte concorrenti.
- e. In occasione della astensione dei lavoratori della Società Messinambiente S.p.A. (non autorizzata) del 24-25-26 Febbraio 2012, la Società ha provveduto alla quantificazione dei costi dei servizi non resi (inclusi quelli essenziali) dalla Società



Messinambiente S.p.A. ed ha provveduto, di conseguenza, alla decurtazione in capo alla stessa Società di gestione del costo di €. 190.471,97, IVA compresa.

- f. Per quello che riguarda gli ulteriori servizi di spazzamento, si è registrato un decremento delle prestazioni rese in termini temporali, con conseguente decurtazione economica.
- g. Per quello che riguarda i servizi di trattamento e smaltimento rifiuti si è registrato un decremento sia in termini quantitativi che economici.
- h. Per quello che riguarda i servizi di manutenzione ville comunali e tutti gli altri servizi di competenza di questa Società, inclusi i servizi di pulizia spiagge e torrenti, grazie anche alle procedure ad evidenza pubblica si è registrato una consistente economia, correttamente riportata nell'Assestamento del Piano 2013. Tali economie hanno consentito a questa Società di poter procedere all'affidamento della pulizia siti degradati, di cui alle Ordinanze Sindacali n° 222/2008, n° 121/2010, n° 47/2010 e n° 57/25010.
- i. Per quello che riguarda i costi di funzionamento della Società si è registrato una economia, pari a 4,16%, correttamente riportata nell'Assestamento del Piano 2013. In particolare, si rappresenta che dal Settembre 2012 si è intrapreso un percorso teso alla riduzione dei costi di funzionamento della Società. I primi atti sono stati conseguiti attraverso l'ottenimento della riduzione del canone di locazione dei locali aziendali ed attraverso il cambio di operatore telefonico. Inoltre sono state messe in vendita alcune autovetture di proprietà dell'azienda, non utili all'attività aziendale.

Sulla scorta di quanto sopra, pertanto, alla data del 31.12.2012 si è determinato un decremento dei costi, così come rappresentato di seguito.

Conseguentemente, operando le necessarie rimodulazioni, il costo totale dei servizi di igiene ambientale previsti nel piano Industriale/Finanziario Anno 2012 di competenza della Messinambiente S.P.A. da €. 29.534.703,70 IVA compresa è stato rimodulato in €. 28.460.465,96 IVA compresa.

Inoltre:

- il costo totale dei servizi di smaltimento RSU, trattamento RD e smaltimenti vari al netto dei ricavi previsti per "contributo alla raccolta" fornito dai Consorzi del CONAI, inclusi gli ulteriori servizi, previsto nel piano finanziario Anno 2012 è passato da €. 13.101.438,34 IVA compresa ad €. 11.874.396,50 IVA compresa;
- i costi di funzionamento ATO ME 3, che vengono calcolati sulla base del 5% dei costi complessivi, si sono ridotti e sono passati da €. 2.188.059,30 ad €.



2.082.399,99 (a carico del Comune di Messina) e da €. 35.331,15 ad €. 34.054,03 (a carico della Provincia Regionale di Messina).

Il Piano Finanziario/Industriale rimodulato alla data del 30/11/2012, e definitivamente assestato per l'intero anno 2012, pertanto, è risultato pari a €. 42.417.262,44 per quello che riguarda la quota a carico del Comune di Messina ed a €. 34.054,03 per quello che riguarda la quota a carico della Provincia Regionale di Messina.

Nell'effettuare i servizi indicati sono stati raggiunti gli obiettivi minimi che la società d'ambito aveva previsto in sede di programmazione sia dal punto economico-finanziario che sulla qualità e quantità dei servizi soprattutto in riferimento ai servizi essenziali che sono di interesse pubblico e tendenti al mantenimento delle migliori condizioni igienico sanitarie del territorio.

Ha fatto eccezione, in riferimento agli obiettivi programmatici, il mancato sviluppo della raccolta differenziata, dovuto alla cronica mancanza di impianti di trattamento e valorizzazione dei materiali provenienti dalla stessa ubicati a distanza considerevole dal territorio del Comune di Messina.

Dal punto di vista della programmazione e potenziamento delle infrastrutture collegate allo sviluppo della raccolta differenziata, sono stati raggiunti degli importanti obiettivi che di seguito si riassumono:

1. con D.D.G. n. 1577 del 24/11/2011 è stato dichiarato finanziabile il Progetto per l'acquisto di mezzi ed attrezzature per l'attivazione del servizio di raccolta differenziata "porta a porta" per una popolazione pari a 60.000 abitanti, e per un importo di €. 4.507.380,00;
2. è in fase di ultimazione l'impianto di selezioni delle frazioni secche provenienti da raccolta differenziata sito in località PACE nel Comune di Messina, che consentirà, a regime, di trattare sino a 100 ton/giorno di rifiuti differenziati.

E' altresì corposo il volume dei progetti presentati alla Regione Siciliana, proveniente dalla programmazione e pianificazione dell'ATO ME 3 S.p.A.

Dal punto di vista dell'andamento economico della Società si rappresenta che, a seguito dell'emanazione della Circolare n° 2/2012 da parte dell'Assessorato per l'Energia ed i Servizi di Pubblica Utilità – Dipartimento Acqua e Rifiuti, il Comune di Messina ha finalmente attivato le procedure di cui all'art. 45 della L.R. 12 maggio 2010, n. 11 attraverso un piano di rientro che è stato istruito e proposto con atto prot. n° 299720 dell'11.12.2012 dal Dipartimento Staff Rapporti con le Aziende e/o Società a partecipazione comunale e proponente il Commissario Straordinario del Comune di



Messina, per come risulta dalla proposta di deliberazione n° 109 del 13.12.2012.

Il suddetto Piano di rientro con il relativo schema è stato già approvato dal liquidatore in data 11/12/2012 con delibera n. 22, e riporta l'allineamento contabile della situazione creditoria tra ATO ME 3 S.p.A. e Comune di Messina alla data del 31.12.2011.

Ad oggi non è stato ancora completato l'iter da parte del Comune di Messina per il ripianamento del debito alla data del 31/12/2011 nei confronti dell'ATO ME 3, di cui all'art. 45 della L.R. 12 maggio 2010 n. 11, ma la novità consiste, attraverso gli atti sopracitati del Dipartimento competente e del Commissario Straordinario, nella definitiva ed allineata previsione creditoria verso il Comune di Messina.

Pertanto alla data 31.12.2011, il Comune di Messina ha definitivamente riconosciuto debiti nei confronti di ATO ME 3 SPA, per un importo pari a €. 20.694.659,84.

Per quello che riguarda l'Anno 2012, si registra, ancora una volta la mancata copertura del Piano Industriale/Finanziario definitivamente assestato.

Infatti, alla base della proroga dei termini di approvazione del Bilancio 2012, di cui alla deliberazione n° 31 del 29/03/2012, questa Società aveva rilevato il mancato finanziamento del Piano Anno 2012 dall'analisi dell'approvazione, da parte del Commissario Straordinario del Comune di Messina, del Piano Industriale/Finanziario Anno 2013 avvenuto con deliberazione n. 159 del 27.02.2013, per un importo pari a €. 2.417.262,40.

Infatti, con successiva nota del 11.04.2013 prot. n. 91772 del Dipartimento Staff Rapporti con le Aziende e/o Società a partecipazione Comunale, veniva attestata tale mancato finanziamento per €. 2.417.262,40, con contestuale avvio del relativo censimento di debito fuori bilancio.

Come è ormai consolidato, dalla emanazione della Legge regionale n° 9/2010 che doveva riformare il sistema di gestione dei rifiuti in Sicilia, l'unico nefasto effetto della suindicata norma è stato quello della messa in liquidazione delle ATO (ivi inclusa l'ATO ME 3 SPA), senza tuttavia procedere al resto della riforma con la ipotizzata nascita delle SRR (Società per la regolamentazione dei rifiuti).

Ciò ha determinato che il regime transitorio introdotto dalla succitata Legge Regionale 9/2010 (art. 19 comma 1) ha imposto a questa Società d'Ambito la messa in liquidazione ordinaria dal 19/07/2010, così come stabilito dall'Assemblea dei Soci in seduta straordinaria in data 29/04/2010.

A questa Società sono stati conferiti dall'Assemblea Straordinaria dei Soci oltre ai poteri ordinari della liquidazione, anche i poteri straordinari, al fine di poter adempire



agli obblighi previsti dal comma 12 dell'art. 19 della Legge Regionale n. 9/2010 che prevede che le Società d'Ambito in liquidazione provvedano, **fino all'effettivo avvio della gestione integrata dei rifiuti da parte delle SRR**, a tutti gli adempimenti per la esecuzione dei servizi di igiene ambientale.

Le numerose modifiche della norma (L.R. 9/2010) e le proroghe del regime transitorio introdotto dalla succitata Legge Regionale con l'art. 19 hanno determinato ad oggi la continuità operativa dell'ATO ME 3 S.p.A. sino alla data del 30.09.2013, da ultima fissata con la L.R. 3/2013.

E' opportuno evidenziare come tale ultima scadenza, definita con la superiore norma, sia passibile di ulteriore rinvio ed è ipotizzabile che il rinvio sia altrettanto consistente e comunque la data minima della proroga del regime transitorio introdotto dalla Legge Regionale con l'art. 19 sarà non inferiore al 31.12.2013.

A tale proposito si rappresenta quanto segue.

Anche una celere costituzione della SRR Area Metropolitana di Messina (che racchiude ben 48 Comuni della Provincia di Messina inclusa la città di Messina), non consentirebbe entro il termine del 30.09.2013 (termine fissato con L.R. 1/2013 per la cessazione della fase operativa dell'ATO ME 3) il passaggio di consegne alla stessa SRR.

E' opportuno precisare che come quanto contenuto nell'art. 19 della L.R. 9/2010: "**fino all'effettivo avvio della gestione integrata dei rifiuti da parte delle SRR**" significhi non la costituzione della SRR bensì l'avvio stesso delle fasi operative di sostituzione dell'attuale regime operativo garantito da questa Società, quindi un nuovo operatore della gestione dei rifiuti, da individuare attraverso le procedure previste dalla normativa vigente (Codice Contratti) oppure attraverso la attivazione delle procedure dell'affidamento cosiddetto "in house".

Pertanto dall'analisi degli adempimenti e delle competenze della SRR (una volta costituita), previsti nel complesso articolato della L.R. 9/2010, si può facilmente dedurre che la tempistica (tra l'altro prevista dalla norma) non consentirà prima del 31.12.2013 la cessazione dell'operatività dell'ATO ME 3. Anzi!

Solo i termini normativi di costituzione, approvazione pianta organica, adozione Piano d'Ambito, tra l'altro complicata dalle recenti modifiche della norma laddove prevede solo per alcune fasi della gestione integrata dei rifiuti la possibilità dell'intervento diretto dei Comuni in forma singola o associata, così come scanditi nell'articolato, porterebbero già oltre il 31.12.2013 la data in cui la nuova SRR possa cominciare a



predisporre le procedure per gli affidamenti a livello di ambito. Se a ciò si aggiungono i normali tempi delle procedure di aggiudicazione dei servizi, tempi di approvazione capitolati e disciplinari, le pubblicazioni, lo svolgimento delle procedure di gara, i termini del Codice dei Contratti per la stipula e la consegna degli stessi servizi, anche ipotizzando nessun intoppo temporale e/o procedurale e nessun ricorso amministrativo o extragiudiziale sulle procedure di affidamento, è facilmente ipotizzabile che la data minima di cessazione della fase operativa di cui al regime transitorio prevista con l'art. 19 L.R. 9/2010 sia quella del 30.06.2014.

Quanto appena affermato, trova conferma con quanto già successo nel corso dell'anno 2012, ove la situazione era la stessa di oggi, cioè senza una SRR costituita e con le stesse modalità di attivazione della "gestione integrata dei rifiuti".

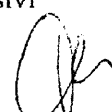
A ciò si aggiunge che il Dipartimento Acqua e Rifiuti, come se niente stesse realmente accadendo, dispone anche l'avvio di procedure per la decretazione di finanziamento a questa Società d'Ambito relativamente al Progetto "porta a porta" per la città di Messina. Infatti con nota prot. n. 1661 del 16.01.2013 il Dipartimento Acqua e Rifiuti ha chiesto a questa Società impegni finanziari consistenti per il cofinanziamento del relativo progetto, ai fini della emanazione del decreto di finanziamento. Ciò prova, che anche a livello regionale l'ipotesi di cessazione dell'operatività dell'ATO ME 3 S.p.A. sia molto al di là da venire.

Pertanto, il presente bilancio è stato redatto in continuità operativa, conformemente a quanto previsto dall'art. 19 della L.R. 9/2010 che pone in carico all'ATO ME 3 l'obbligo di esecuzione di tutti gli adempimenti per la esecuzione dei servizi di igiene ambientale.

a) Le **fatture da emettere** rappresentano il saldo della quota parte dei corrispettivi 2012, previsti nel Piano industriale economico-finanziario approvato dal Comune di Messina, relativi ai servizi svolti nel corso dell'anno e non ancora fatturati.

b) I **Crediti commerciali** rappresentano la parte dei corrispettivi 2012 fatturati a fronte dei servizi resi nell'anno.

c) I **Crediti in transazione del 24/04/2007** sono relativi alla transazione stipulata in pari data con il Comune di Messina ed approvata dalla giunta Comunale nella seduta del 23/11/2006, per la rateizzazione delle somme dovute dal Comune di Messina all'ATO ME3 in relazione all'esecuzione dei servizi di igiene ambientale e di parte dei servizi aggiuntivi relativi all'anno 2005. Tale transazione prevedeva il pagamento di rate per un totale di circa 9.021.534 sino al 2013. Al 31/12/2012 il credito ammonta a complessivi



euro 3.217.107,00.

d) Il **Credito in contenzioso** pari ad euro 2.800.000 rappresenta il credito sorto a seguito dell'approvazione della salvaguardia degli equilibri di bilancio da parte del Consiglio comunale di Messina, comunicato alla società d'ambito nel corso del mese di novembre 2007 ed in contrasto con quanto previsto dal piano economico – finanziario precedentemente commentato. La decurtazione del trasferimento di cui sopra è stata determinata in modo unilaterale e senza modificare il piano industriale finanziario precedentemente approvato. A fronte di tale situazione si è quindi instaurato un contenzioso dinanzi al TAR sezione staccata di Catania, il cui procedimento è ancora pendente; tale credito si ritiene pienamente recuperabile in ragione di quanto precedentemente riportato riguardo il Piano di Rientro che è stato istruito e proposto con atto prot. n° 299720 dell'11.12.2012 dal Dipartimento Staff Rapporti con le Aziende e/o Società a partecipazione comunale e proponente il Commissario Straordinario del Comune di Messina, per come risulta dalla proposta di deliberazione n° 109 del 13.12.2012.

#### **Andamento della gestione nei settori in cui opera la società**

Nella tabella che segue sono indicati i risultati conseguenti negli ultimi due esercizi in termini di valore della produzione, margine operativo lordo e il risultato prima delle imposte.

	31/12/2012	31/12/2011	31/12/2010
valore della produzione	2.108.651	1.999.678	1.562.836
margine operativo lordo	(22.921)	(6.686)	(524.100)
Risultato prima delle imposte	61.868	533.833	(257.147)

#### **Principali dati economici**

Il conto economico riclassificato della società confrontato con quello dell'esercizio precedente è il seguente (in Euro):

	31/12/2012	31/12/2011	Variazione
Ricavi netti	38.758.543	36.946.273	1.812.270
Costi esterni	36.649.892	34.946.595	(1.703.297)
<b>Valore Aggiunto</b>	<b>2.108.651</b>	<b>1.999.678</b>	<b>108.973</b>
Costo del lavoro	2.131.572	2.006.364	125.208
<b>Margine Operativo Lordo</b>	<b>(22.921)</b>	<b>(6.686)</b>	<b>(16.235)</b>
Ammortamenti, svalutazioni ed altri accantonamenti	796.587	958.471	(161.884)
<b>Risultato Operativo</b>	<b>(819.508)</b>	<b>(965.157)</b>	<b>145.649</b>
Proventi diversi	932.513	1.195.983	(263.470)
Proventi e oneri finanziari	(51.138)	303.008	(354.146)
<b>Risultato Ordinario</b>	<b>61.867</b>	<b>533.834</b>	<b>(471.967)</b>

Componenti straordinarie nette	1	(1)	20
<b>Risultato prima delle imposte</b>	<b>61.868</b>	<b>533.833</b>	<b>(471.965)</b>
Imposte sul reddito	85.009	325.489	(240.480)
<b>Risultato netto</b>	<b>(23.141)</b>	<b>208.344</b>	<b>(231.485)</b>

### Principali dati patrimoniali

Lo stato patrimoniale riclassificato della società confrontato con quello dell'esercizio precedente è il seguente (in Euro):

	31/12/2012	31/12/2011	Variazione
Immobilizzazioni immateriali nette			
Immobilizzazioni materiali nette	7.997.994	8.439.372	(441.378)
Partecipazioni ed altre immobilizzazioni finanziarie	6.735.770	17.564.074	(10.828.304)
<b>Capitale immobilizzato</b>	<b>14.733.764</b>	<b>26.003.446</b>	<b>(11.269.682)</b>
Rimanenze di magazzino			
Crediti verso Clienti	682.433	479.154	203.279
Altri crediti	28.239.089	15.957.059	12.282.030
Ratel e risconti attivi	10.445	12.816	(2.371)
<b>Attività d'esercizio a breve termine</b>	<b>28.931.967</b>	<b>16.449.029</b>	<b>12.482.938</b>
Debiti verso fornitori	22.269.944	16.847.409	5.422.535
Acconti	1.800.000	3.600.000	(1.800.000)
Debiti tributari e previdenziali	3.074.287	2.361.358	712.929
Altri debiti	479.123	426.717	52.406
Ratel e risconti passivi	14.462.130	15.227.870	(765.740)
<b>Passività d'esercizio a breve termine</b>	<b>42.085.484</b>	<b>38.463.354</b>	<b>3.622.130</b>
<b>Capitale d'esercizio netto</b>	<b>(13.153.517)</b>	<b>(22.014.325)</b>	<b>8.860.808</b>
Trattamento di fine rapporto di lavoro subordinato	519.607	423.108	96.499
Debiti tributari e previdenziali (oltre 12 mesi)	15.582	59.365	(43.783)
Altre passività a medio e lungo termine	7.751.711	8.304.787	(553.076)
<b>Passività a medio lungo termine</b>	<b>8.286.900</b>	<b>8.787.260</b>	<b>(500.360)</b>
<b>Capitale investito</b>	<b>(6.706.653)</b>	<b>(4.798.139)</b>	<b>(1.908.514)</b>
Patrimonio netto	(40.670)	(63.811)	23.141
Posizione finanziaria netta a medio lungo termine	19.607	19.181	426
Posizione finanziaria netta a breve termine	6.727.716	4.842.769	1.884.947
<b>Mezzi propri e indebitamento finanziario netto</b>	<b>6.706.653</b>	<b>4.798.139</b>	<b>1.908.514</b>

Dallo stato patrimoniale riclassificato emerge la solidità patrimoniale della società (ossia la sua capacità mantenere l'equilibrio finanziario nel medio-lungo termine).

A migliore descrizione della solidità patrimoniale della società si riportano nella tabella sottostante alcuni indici di bilancio attinenti sia (i) alle modalità di finanziamento degli impieghi a medio/lungo termine che (ii) alla composizione delle fonti di finanziamento, confrontati con gli stessi indici relativi ai bilanci degli esercizi precedenti.

	31/12/2012	31/12/2011	31/12/2010
Margine primario di struttura	(7.957.324)	(8.375.562)	(8.547.268)



Quoziente primario di struttura	0,01	0,01	(0,01)
Margine secondario di struttura	329.576	411.698	(7.216.967)
Quoziente secondario di struttura	1,04	1,05	(0,14)

### Principali dati finanziari

La posizione finanziaria netta al 31/12/2012, era la seguente (in Euro):

	31/12/2012	31/12/2011	Variazione
Depositi bancari	259.616	4.842.399	(4.582.783)
Denaro e altri valori in cassa	6	45	(39)
Azioni proprie			
<b>Disponibilità liquide ed azioni proprie</b>	<b>259.622</b>	<b>4.842.444</b>	<b>(4.582.822)</b>
<b>Attività finanziarie che non costituiscono immobilizzazioni</b>			
Obbligazioni e obbligazioni convertibili (entro 12 mesi)			
Debiti verso soci per finanziamento (entro 12 mesi)			
Debiti verso banche (entro 12 mesi)			
Debiti verso altri finanziatori (entro 12 mesi)			
Anticipazioni per pagamenti esteri			
Quota a breve di finanziamenti			
<b>Debiti finanziari a breve termine</b>			
<b>Posizione finanziaria netta a breve termine</b>	<b>259.622</b>	<b>4.842.444</b>	<b>(4.582.822)</b>
Obbligazioni e obbligazioni convertibili (oltre 12 mesi)			
Debiti verso soci per finanziamento (oltre 12 mesi)			
Debiti verso banche (oltre 12 mesi)			
Debiti verso altri finanziatori (oltre 12 mesi)			
Anticipazioni per pagamenti esteri			
Quota a lungo di finanziamenti			
Crediti finanziari	(19.607)	(19.181)	114
<b>Posizione finanziaria netta a medio e lungo termine</b>	<b>19.607</b>	<b>19.181</b>	<b>114</b>
<b>Posizione finanziaria netta</b>	<b>279.229</b>	<b>4.861.625</b>	<b>(4.582.396)</b>

A migliore descrizione della situazione finanziaria si riportano nella tabella sottostante alcuni indici di bilancio, confrontati con gli stessi indici relativi ai bilanci degli esercizi precedenti.

	31/12/2012	31/12/2011	31/12/2010
Liquidità primaria	0,01	1,10	0,70
Liquidità secondaria	1,01	1,01	0,85
Indebitamento	0	0	0
Tasso di copertura degli immobilizzi	0,01	0,01	(0,02)

L'indice di liquidità primaria è pari a 0,01. La situazione finanziaria della società è da considerarsi buona.

L'indice di liquidità secondaria è pari a 1,01. Il valore assunto dal capitale circolante netto è da ritenersi abbastanza soddisfacente in relazione all'ammontare dei debiti correnti.

**Investimenti**

Nel corso dell'esercizio sono stati effettuati investimenti nelle seguenti aree:

<b>Immobilizzazioni</b>	<b>Acquisizioni dell'esercizio</b>
Terreni e fabbricati	0
Impianti e macchinari	0
Attrezzature industriali e commerciali	39.800
Altri beni	640

**Informazioni relative ai rischi e alle incertezze ai sensi dell'art. 2428, comma 2, al punto 6-bis, del Codice civile**

Ai sensi dell'art. 2428, comma 2, al punto 6-bis, del Codice civile di seguito si forniscono le informazioni in merito all'utilizzo di strumenti finanziari, in quanto rilevanti ai fini della valutazione della situazione patrimoniale e finanziaria. La società è potenzialmente esposta ai seguenti rischi finanziari:

rischi di mercato (comprensivo del rischio di tasso d'interesse), rischi di credito e rischi di liquidità.

**Rischio di mercato**

In considerazione della propria attività, la società non è esposta a rischi di variabilità dei prezzi di mercato.

**Rischio di credito**

ATO ME3 ha significative concentrazioni di crediti verso terzi e, in ogni caso, in considerazione dell'attività svolta, è ragionevole considerare pressoché nullo il rischio di credito, poiché il principale debitore della società è il Comune di Messina tra l'altro anche socio di maggioranza, e comunque la legge di riforma delle A.T.O. prevede la copertura dei debiti dei Comuni verso le A.T.O. Dal punto di vista normativo sia l'Art.4 della legge regionale n. 19/2005 che la recente riforma dei rifiuti (L.R. 9/2010) prevedono che è a totale carico dei Comuni il costo dei servizi di igiene ambientale. Inoltre l'Art.45 della Legge Finanziaria Anno 2010 della Regione Sicilia ha previsto che la stessa Regione Sicilia provveda ad erogare ai comuni debitori nei confronti delle A.T.O. un finanziamento da restituire in un periodo tra i 10 e i 20 anni.

**Rischio di liquidità**

La società opera mantenendo adeguate disponibilità liquide e nessuna linea di credito. Si reputa significativo, comunque, il rischio di liquidità stante il perdurante e cronico ritardo nei pagamenti da parte del Comune di Messina.



**Fatti di rilievo avvenuti dopo la chiusura dell'esercizio**

Si è proceduto ad avviare l'azione di recupero dei compensi liquidati al precedente liquidatore, ai quali lo stesso aveva formalmente rinunciato.

E' in corso il contenzioso legale.

Allo stato la Società si è vista riconoscere le pretese nel primo grado di giudizio.

**Ambiente, sicurezza, salute**

La società ha intrapreso da tempo le iniziative necessarie alla tutela dei luoghi di lavoro, secondo quanto disposto dalla legislazione in materia.

**Informazioni attinenti all'ambiente e al personale**

Tenuto conto del ruolo sociale dell'impresa come evidenziato anche dal documento sulla relazione sulla gestione del Consiglio Nazionale dei Dottori commercialisti e degli esperti contabili, si ritiene opportuno fornire le seguenti informazioni attinenti l'ambiente e al personale.

**Personale**

Nel corso dell'esercizio non si sono verificate infortuni sul lavoro del personale dipendente.

Nel corso dell'esercizio non si sono verificati infortuni gravi sul lavoro che hanno comportato lesioni gravi o gravissime al personale iscritto al libro matricola

Nel corso dell'esercizio non si sono registrati addebiti in ordine a malattie professionali su dipendenti o ex dipendenti e cause di mobbing, per cui la società è stata dichiarata definitivamente responsabile

**Ambiente**

Nel corso dell'esercizio non si sono verificati danni causati all'ambiente.

Nel corso dell'esercizio alla nostra società non sono state inflitte sanzioni o pene definitive per reati o danni ambientali.

**Documento programmatico sulla sicurezza**

Ai sensi dell'allegato B, punto 26, del D.Lgs. n. 196/2003 recante Codice in materia di protezione dei dati personali, il liquidatore dà atto che la Società si è adeguata alle misure in materia di protezione dei dati personali, alla luce delle disposizioni introdotte dal D.Lgs. n. 196/2003 secondo i termini e le modalità ivi indicate.

**Destinazione del risultato d'esercizio**

Si propone all'assemblea di così destinare il risultato d'esercizio:

<b>perdita di esercizio al</b>	<b>31/12/2012</b>	<b>Euro</b>	<b>23.141</b>
a nuovo		Euro	23.141

Vi ringraziamo per la fiducia accordataci e Vi invitiamo ad approvare il bilancio così come presentato.

**MICHELE TRIMBOLI**  
Il Liquidatore

